

사 업 보 고 서

(제 13 기)

사업연도 2023년 01월 01일 부터
2023년 12월 31일 까지

금융위원회

한국거래소 귀중

2024 년 03 월 21 일

제출대상법인 유형 : 주권상장법인

면제사유발생 : 해당사항 없음

회 사 명 : 주식회사 씨엔티드림

대 표 이 사 : 안 태 우

본 점 소 재 지 : 충남 천안시 서북구 백석공단 7로, 60

(전 화) 041-520-8943

(홈페이지) <http://cntdream.com/>

작 성 책 임 자 : (직 책) 부대표 (성 명) 윤세훈

(전 화) 041-520-8944

목 차

【 대표이사 등의 확인 】

대표이사등의 확인·서명

확 인 서

우리는 당사의 대표이사 및 신고업무담당이사로서 이 보고서의 기재내용에 대해 상당한 주의를 다하여 직접 확인·검토한 결과, 중요한 기재사항의 기재 또는 표시의 누락이나 허위의 기재 또는 표시가 없고, 이 사업보고서에 표시된 기재 또는 표시사항을 이용하는 자의 중대한 오해를 유발하는 내용이 기재 또는 표시되지 아니하였음을 확인합니다.

또한, 당사는 「주식회사의외부감사에관한법률」 제2조의2 및 제2조의3의 규정에 따라 내부회계관리제도를 마련하여 운영하고 있음을 확인합니다.(「주식회사의외부감사에관한법률」 제2조에 의한 외감대상법인에 한함)

2024.03.21

[주]씨엔티드림

대표이사 안 태 우



신고업무담당자 윤 세 훈



대표이사등의 확인 · 서명

I. 회사의 개요

1. 회사의 개요

1. 연결대상 종속회사 개황(연결재무제표를 작성하는 주권상장법인이 사업보고서, 분기·반기보고서를 제출하는 경우에 한함)

연결대상 종속회사 현황(요약)

(단위 : 사)

구분	연결대상회사수				주요 종속회사수
	기초	증가	감소	기말	
상장	-	-	-	-	-
비상장	-	-	-	-	-
합계	-	-	-	-	-

※상세 현황은 '상세표-1. 연결대상 종속회사 현황(상세)' 참조

1-1. 연결대상회사의 변동내용

구분	자회사	사유
신규 연결	-	-
	-	-
연결 제외	-	-
	-	-

중소기업 등 해당 여부

중소기업 해당 여부		해당
	벤처기업 해당 여부	해당
중견기업 해당 여부		미해당

회사의 주권상장(또는 등록·지정) 및 특례상장에 관한 사항

주권상장 (또는 등록·지정)현황	주권상장 (또는 등록·지정)일자	특례상장 유형
코넥스시장 상장	2020년 12월 11일	해당사항 없음

2. 회사의 연혁

당사는 2011년 02월 16일에 설립되었으며, 설립일 이후 주요 연혁은 아래와 같습니다.

일 자	연 혁
2011년 02월	(주)씨엔티드림 설립(법인전환)
2011년 05월	본사 및 공장 이전(소재지 : 청주시)
2011년 12월	벤처기업 인증 획득
2012년 01월	여성친화 일촌기업 선정(여성가족부/충청북도)
2012년 03월	청주 공장 증축 진행
2013년 04월	우송대학교 산학협력 체결
2013년 05월	천안 공장 증축 진행
2013년 06월	천안공장기업부설 연구소 설립
2013년 06월	건국대학교와 기술협력 협약 체결
2014년 03월	대구 카톨릭대학교와 산학협정 체결
2014년 04월	튼살개선 및 예방용 화장료조성물 특허등록
2014년 04월	우즈베키스탄 국영화장품 MOU체결
2014년 05월	해외사업부 신설
2014년 07월	특허등록(10- 1426415 튼살개선 및 예방용 화장료 조성물)
2014년 12월	ISO22716 인증취득
2015년 10월	판교사무실 개소
2016년 03월	P-ODM 시스템 구축
2016년 04월	제 3공장(천안) 인수(5,408.06㎡)
2016년 05월	본사 이전(소재지 : 천안시)
2016년 08월	기술혁신형중소기업(이노비즈) 인증
2017년 04월	‘ LovLov’ 브랜드 런칭 및 상표권 등록

2017년 08월	제이준'멀티비타 톤업 마스크' 홈쇼핑 런칭
2017년 10월	‘ 미니코’ 상표권 출원
2018년 04월	명의개서대리인(한국예탁결제원) 선임
2019년 08월	‘ 스티밍’ 브랜드 출시
2020년 12월	코넥스 상장
2021년 12월	7백만불 수출의 탑 수상

가. 회사의 본점소재지 및 그 변경

당사의 설립부터 현재까지 본점소재지 및 그 변경은 아래와 같습니다.

구분	변경전	변경후
2011.02.16	-	대전광역시 대덕구 신일동 1673-6
2011.05.09	대전광역시 대덕구 신일동 1673-6	충청북도 청주시 흥덕구 옥산면 가락리 447-2
2016.05.24	충청북도 청주시 흥덕구 옥산면 가락리 447-2	충청남도 천안시 서북구 백석공단7로 60

나. 경영진의 중요한 변동

당사의 최근 5사업연도 중 경영진의 중요한 변동은 아래와 같습니다.

구분	변경전			변경후		
	대표이사	사내이사	감사	대표이사	사내이사	감사
2015.10.20	안태우	장재도 강기정	-	안태우	장재도 강기정	김덕철
2016.01.19	안태우	장재도 강기정	김덕철	안태우	정창원	김덕철
2017.07.11	안태우	정창원	김덕철	안태우	정창원 윤정현 장재도	김덕철
2018.01.11	안태우	정창원 윤정현 장재도	김덕철	안태우	정창원 장재도	김덕철
2019.03.29	안태우	정창원 장재도	김덕철	안태우	정창원 장재도 최정욱	김덕철
		정창원				

2021.03.30	안태우	장재도 최정욱	김덕철	안태우	정창원 장재도	김덕철
2024.01.26	안태우	정창원 장재도	김덕철	안태우	정창원 장재도 윤세훈	김덕철

다. 최대주주의 변동

변동일	최대주주명	소유주식수	지분율	변동원인	비 고
2011.02.16	안태우	40,000	100.00	설립	-
2011.12.30	안태우	60,000	100.00	유상증자	-
2015.10.20	안태우	27,000	45.00	양수도	(주1)
2016.10.25	안태우	27,086	35.41	양수도	-
2017.04.04	안태우	27,171	34.52	양수도	-
2019.08.06	안태우	271,710	30.02	액면분할	(주2)
2020.02.25	안태우	264,710	26.75	양수도	-
2020.04.10	안태우	254,921	25.77	양수도	-
2020.04.10	안태우	243,701	24.63	양수도	-
2020.04.24	안태우	240,181	24.28	양수도	-
2020.05.11	안태우	231,421	23.39	양수도	-
2020.05.14	안태우	224,721	22.71	양수도	-
2020.05.22	안태우	212,721	21.50	양수도	-
2020.06.05	안태우	1,063,605	21.50	무상증자	(주2)
2022.04.07	안태우	663,605	12.88	양수도	-
2022.04.14	안태우	765,646	14.86	유상증자	(주3)
2023.10.23	안태우	727,646	14.13	양수도	-
2023.12.22	안태우	0	0	양수도	(주4)
2015.10.20	정창원	27,000	45.00	양수도	(주1)
2016.10.25	정창원	27,085	35.41	양수도	-
2017.04.04	정창원	27,171	34.53	양수도	-

2019.08.06	정창원	271,710	30.02	액면분할	(주2)
2020.06.05	정창원	1,358,550	27.46	무상증자	(주2)
2020.08.31	정창원	1,328,650	26.86	양수도	-
2022.04.07	정창원	928,650	18.03	양수도	-
2022.04.14	정창원	1,030,691	20.01	유상증자	(주3)
2023.10.23	정창원	992,691	19.27	양수도	-
2023.12.21	정창원	0	0	양수도	(주4)

주1) 당사의 최대주주는 설립시 안태우 대표이사였으나, 2015.10.20에 안태우 대표이사의 지분 중 일부를 정창원 부대표에게 양도함에 따라 공동 최대주주가 되었습니다. 그 이후 정창원 부대표의 배우자인 김주향 주주가 일부 지분을 장외에서 양수함에 따라 정창원 부대표가 단독 최대주주로 변경되었습니다.

주2) 액면분할은 액면가 5,000원에서 500원으로 진행하였으며, 무상증자의 재원은 주식발행초과금입니다.

주3) 안태우, 정창원 각 102,041주 총 204,082주, 주당 9,800원의 유상증자를 하였습니다.

주4) 당사의 최대주주 정창원 부대표 와 안태우 대표이사는 2023.12.21, 2023.12.22에 주식 전부를 주식회사 에이투씨엔젤스에 장외매도하여 현재 주식회사 에이투씨엔젤스가 최대주주로 변경되었습니다.

라. 상호의 변경

당사는 (주)씨엔티드림의 상호로 최초 설립한 이후 보고서 제출일 현재 상호가 변경된 사실이 없습니다.

마. 합병, 분할(합병), 포괄적 주식교환·이전, 중요한 영업의 양수·도 등 해당사항 없습니다.

3. 자본금 변동사항

자본금 변동주이

(단위 : 천원, 주)

종류	구분	당기말	12기 (2022년말)	11기 (2021년말)
보통주	발행주식총수	4,739,422	4,739,422	4,535,340
	액면금액	500	500	500
	자본금	2,369,711	2,369,711	2,267,670
우선주	발행주식총수	411,350	411,350	411,350
	액면금액	500	500	500
	자본금	205,675	205,675	205,675
기타	발행주식총수	-	-	-
	액면금액	-	-	-
	자본금	-	-	-
합계	자본금	2,575,386	2,575,386	2,473,345

4. 주식의 총수 등

가. 주식의 총수 현황

(기준일 : 2023년 12월 31일)

(단위 : 주)

구 분		주식의 종류			비고
		보통주식	우선주식	합계	
I. 발행할 주식의 총수		75,000,000	25,000,000	100,000,000	주1)
II. 현재까지 발행한 주식의 총수		4,739,422	411,350	5,150,772	-
III. 현재까지 감소한 주식의 총수		-	-	-	-
	1. 감자	-	-	-	-
	2. 이익소각	-	-	-	-
	3. 상환주식의 상환	-	-	-	-
	4. 기타	-	-	-	-
IV. 발행주식의 총수 (II- III)		4,739,422	411,350	5,150,772	-

구 분	주식의 종류			비고
	보통주식	우선주식	합계	
V. 자기주식수	-	-	-	-
VI. 유통주식수 (IV- V)	4,739,422	411,350	5,150,772	주2)

주1) 종류주식은 당사 정관 제10조에 따라 발행주식 총수의 25% 이내로 발행가능하나, 별도로 발행할 주식의 총수에서 보통주와 우선주를 구분하고 있지 않습니다.

주2) 당사는 기준일 이후 2020년 5월 26일 무상증자를 통하여 보통주 3,628,272주와 우선주 329,080주를 발행하였고, 2022년 4월 14일 유상증자를 통하여 보통주 204,082주를 발행하여, 사업보고서 제출일 현재 발행주식의 총수 및 유통주식수는 5,150,772주(보통주 4,739,422주, 우선주 411,350주) 입니다.

나. 자기주식 취득 및 처분 현황

해당사항 없습니다.

다. 종류주식 발행현황

(1) 전환상환우선주 발행현황

(단위 : 원)

발행일자		2018년 05월 26일	
주당 발행가액(액면가액)		486,200	5,000
발행총액(발행주식수)		3,999,967,400	8,227
현재 잔액(현재 주식수)		3,999,967,400	82,270
	존속기간(우선주권리의 유효기간)	-	
	이익배당에 관한 사항	보통주와 동일한 배당률로 함께 참가하여 배당을 받고, 보통주의 배당률이 우선주의 배당률을 초과하는 부분에 대하여 보통주와 동일한 배당률로 함께 참가하여 배당	
		주당 발행가액 및 이에 대하여 연복리	

주식의 내용	잔여재산분배에 관한 사항		5%의 비율로 산정한 금액을 합한 금원에 대하여 보통주식 주주에 우선하여 잔여재산을 분배받을 권리가 있다. 이 경우 청산 이전까지 미지급 배당금이 있는 경우 동 금원에 대하여도 동일
	상환에 관한 사항	상환권자	발행인
		상환조건	우선주식의 존속기간까지 본건 주식의 상환을 요청하는 경우, 회사는 감사보고서상의 이익잉여금(이익준비금 제외) 한도 내에서 상환
		상환방법	상환요구가 있는 날로부터 30일 이내에 현금상환하기로 한다. 단, 주주의 서면요청이 있는 경우 예외적으로 현금 이외의 유가증권 및 기타자산으로 상환을 할 수 있음
		상환기간	우선주식의 납입기일 다음날(2018.05.26.)로부터 1년이 경과한 날로부터 본건 우선주식의 존속기간(납입기일 다음날로부터 10년)까지
		주당 상환가액	-
		1년 이내 상환 예정인 경우	-
	전환에 관한 사항	전환권자	발행인
		전환조건 (전환비율 변동여부 포함)	우선주 1주당 보통주 1주
		발행이후 전환권 행사내역	N
		전환청구기간	발행일로부터 10년 경과일 전일까지 (또는 존속기간 말일 전일까지)
		전환으로 발행할 주식의 종류	보통주
		전환으로 발행할 주식수	82,270
	의결권에 관한 사항		의결권 있음

기타 투자 판단에 참고할 사항 (주주간 약정 및 재무약정 사항 등)	-
--	---

주1) 현재 주식수는 2019년 8월 6일 액면분할을 반영하여 액면가 500원을 기준으로 기재하였으며, 2020년 5월 26일 무상증자를 반영할 경우 411,350주 입니다.

주2) 주당 상환가액은 우선주식의 인수금액과 동 금액에 대하여 납입기일 다음날로부터 상환일까지 연복리 5%를 적용하여 산출한 이자금액의 합계액으로 하되, 우선주식 발행일부터 상환일까지 지급된 배당금이 있을 경우 차감하여 계산합니다.

5. 정관에 관한 사항

정관 변경 이력

정관변경일	해당주총명	주요변경사항	변경이유
2020년 07월 15일	임시주주총회 (2020.07.15)	제8조 (주식 등의 전 자등록) 조항 신설 외	코넥스 상장
2022년 03월 31일	임시주주총회 (2020.12.22)	제17조(전환사채의 발행), 제18조 (신주 인수권부사채의 발행) 내용 중 100억원에서 1,500 억으로 변경 및 국내 또는 국외로 변경	제17조(전환사채의 발행), 제18조 (신주 인수권부사채의 발행) 내용 변경
2024년 01월 26일	임시주주총회 (2024.01.26)	제11조(신주인수권), 제2항 5, 6 발행주식 총수의 100분의 20에 서 100분의 100으로 변경	신주 비율 증대로 인한 신규 투자 목적

사업목적 현황

구 분	사업목적	사업영위 여부
-	1. 화장품 연구개발, 제조 및 판매, 수출입업 2. 의약외품 연구개발, 제조 및 판매, 수출입업 3. 의약기기 연구개발, 제조 및 판매, 수출입업 4. 화학제품 연구개발, 제조 및 판매, 수출입업 5. 화장품 기계 제조 및 판매 수출입업 6. 화장품 기계부품 제조 및 판매, 수출입업 7. 위 각호에 관련된 유통업 8. 전자상거래업 9. 통신판매업 10. 화장품 무역업 11. 화장품 도,소매업 12. 건강식품, 건강보조식품 ,건강기능식품 제조 및 판매, 수출입업 13. 건강식품, 건강보조식품 및 건강기능식품 무역업 14. 건강식품, 건강보조식품 및 건강기능식품 도,소매업 15. 태양광 발전업 16. 전기판매업 17. 위 가호와 관련된 부대사업 일체	영위

II. 사업의 내용

1. 사업의 개요

화장품 산업의 가치 사슬은 브랜드, 제조 및 생산, 원료 및 용기 사업으로 구성되어 있습니다. 이중 당사는 제조 및 생산 분야를 담당하고 있는 ODM (Original Development / Design Manufacturing)사업과 자체 브랜드사업을 중점적으로 영위하는 회사입니다.

당사의 화장품 ODM 사업은 R&D 역량을 바탕으로 개발한 제품을 고객사에게 제안하고 이를 생산하는 사업 형태를 말하며, 원료, 용기, 포장재 등 다양한 요소들을 하나로 묶어 완제품화하는 역할을 담당하고 있습니다. 당사는 설립 초기부터 차별화된 제형을 바탕으로 ODM 역량을 키웠으며, 그 결과 기초화장품 분야에서 중소형 브랜드사 고객을 중심으로 영업을 확대해올 수 있었습니다. 현재는 기업부설 연구소를 구축하고 특허 및 상표권을 취득하는 등 우수한 화장품을 제조할 수 있는 양질의 기술력을 확보하고 있으며, 특히 올해는 식약처로부터 의약외품 면허를 취득하여, 신규 제품군으로 사업을 확장할 수 있는 기반을 마련하였습니다.

또한, 당사는 ODM사업을 통해 쌓아온 경험 및 노하우를 바탕으로 새로운 사업의 진출 및 사업의 확장을 위하여 브랜드 사업을 동시에 영위하고 있으며, 2019년 8월 저가 색조시장에 대한 진출을 목표로 “STIMMUNG” 브랜드를 런칭하여 신규사업을 추진하고 있습니다.

당사는 천안과 청주 소재 생산설비를 통해 기초화장품부터 메이크업, 바디케어 및 기능성 제품까지 화장품의 제품군을 확장하는 것을 목표로 하고 있으며, 나아가 의약외품까지 제품군을 다양화할 계획입니다. 또한, 생산에 그치지 않고 제품 개발단계에서부터 생산, 품질관리, 그리고 납품까지 토탈 솔루션을 제공하는 것을 경영상 목표로 하고 있습니다. 이를 통해 고객군을 기존의 중소형사 중심에서 중대형사까지 확대하고, 동시에 해외 수주의 확대도 이루어 낼 것으로 기대하고 있습니다.

가. 업계의 현황

(1) 산업의 특성

당사가 속한 화장품 산업은 화학, 생물과학, 약학, 생리학 등 기초과학과 응용기술을 복합적으로 작용시켜 인체의 미용, 피부보호, 청결 등의 용도로 사용되는 물품을 제조하는 정밀 화학 산업 분야 중 하나이며, 다음과 같은 특성을 갖고 있습니다.

<화장품 산업의 특성>

구분	특성
고부가가치산업	화장품 산업은 화학, 생물과학, 약학, 생리학 등 기초과학과 응용기술이 복합적으로 작용되는 전형적인 정밀화학공업의 한 분야로 기술집약적이고 부가가치산업에 해당합니다. 따라서, 타산업 대비 높은 수익구조를 보입니다.
경기변동의 특성	화장품 산업은 소비재 산업으로 소득수준의 향상에 따라 민감한 영향을 받으나, 최근에는 필수 소비재로 인식되면서 경기변동에 다소 비탄력적인 모습을 보이고 있습니다.
패션 상품	화장품 산업은 패션유행에 민감한 바 다른 업종에 비해 기호성과 유행성이 강하며, 제품의 라이프사이클이 짧아 신상품의 개발이 빈번한 특성을 지니고 있습니다. 이에 다품종 소량 생산체제를 갖추고 있으며, 비교적 소규모 자본투자로도 시장진입이 용이하여 중소기업도 전문화가 가능합니다. 또한, 판매자의 입장에서 질적차이가 인식되지 않는 시장구조를 가지고 있어 브랜드이미지, 포장방법, 마케팅 등이 주요한 판매경쟁력이 되고 있습니다.
수출산업으로의 전환	화장품 산업은 지역에 따른 피부특성 및 화장습관의 차이로 인해 우리나라를 비롯한 대부분의 국가에서 내수중심산업으로 발전해 왔으나, 기업들이 지역별 이해도를 높이고 국제무역이 활성화됨에 따라 해외진출이 증가하고 있습니다.

한국의 화장품 산업은 크게 브랜드사, ODM 및 OEM사, 원료제조사, 용기 등의 부자재 제조사로 구분되며, 소수의 글로벌 브랜드사와 ODM사를 중심으로 제조와 판매를 담당하는 다수의 중소기업으로 구성되어 있습니다.

<국내 화장품 업체 현황>

브랜드사	ODE/OEM	원료	용기/부자재
아모레퍼시픽 LG생활건강 더페이스샵 에이블씨앤씨 잇츠스킨 네이처리퍼블릭 토니모리 애경산업 등	코스맥스 한국콜마 코스메카코리아 코스온 씨엔티드림 에버코스 이미인 제니코스 등	SK바이오랜드 대봉엘에스 에이씨티 샘스씨앤에스 KCI 등	연우 태성산업 펄텍코리아 삼화플라스틱 아이팩 부국티엔씨 삼광글라스 승일 등

출처: IBK 경제연구소

특히, 한국은 세계 OEM 및 ODM 시장 점유율 14%를 차지하고 있는 글로벌 화장품 제조 강국(NH투자증권 Industry Report)에 해당합니다.

<ODM 및 OEM의 특성>

구 분	OEM (Original Equipment Manufacturing)	ODM (Original Design Manufacturing)
공통점	주문자의 상표를 부착하여 생산하는 위탁생산 방식	
차이점	주문자의 설계를 바탕으로 생산만 대행	주문자의 니즈에 따라 제품의 설계, 개발, 생산을 모두 수행
비고	ODM업체는 설계, 제조 부문에서 고유의 기술력을 가지고 있으며, 연구개발을 통해 기술력을 지속적으로 향상시킬 수 있어, 설계 및 제조 기술력을 보유한 ODM업체들이 OEM업체 대비 높은 경쟁력을 보유	

(나) 국내외 산업 현황

(1) 국내 화장품 시장 현황

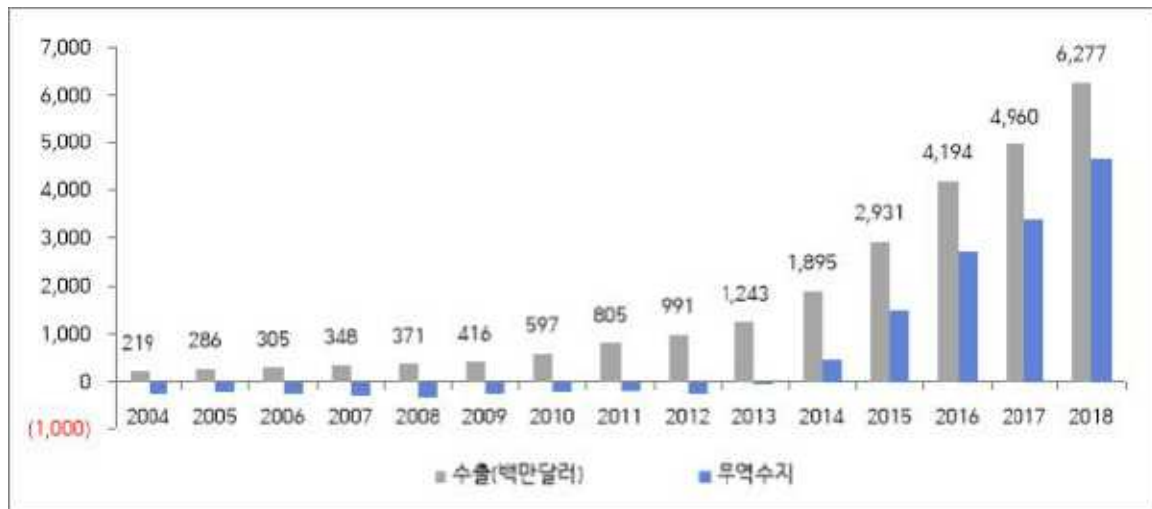
화장품 산업은 여러 기술이 종합적으로 적용되는 분야로, 생산 단위당 부가가치는 다른 산업 대비 약 10%정도 높은 고부가가치 산업입니다. 국내 화장품 시장은 1인당 소비금액 기준으로 세계 10위를 차지하고 있습니다(2019 화장품 시장동향 및 전망,

임팩트). 화장품 산업은 이미 성숙기에 진입한 산업이나, 주요 소비층인 여성의 경제 활동 참여율 상승 및 소득수준 향상에 따른 인당 소비금액 증가, 고가제품 비중 확대에 따른 판가 상승, 유통채널 변화과정을 통한 양적 성장 등으로 성장세가 지속되고 있습니다.

한국보건산업진흥원에 따르면, 2018년 국내 화장품 시장규모(생산+수입+수출)는 10조 4,011억원으로 전년 대비 6.5% 증가하였고, 최근 5년 연평균증가율이 5.4%로 매년 5%이상 지속성장해오고 있습니다. 또한, 국내 화장품 총생산규모는 15조 5,028억원으로 전년 대비 14.7% 증가하였고, 최근 5년 연평균증가율이 14.7%로 매년 10%이상 지속성장해오고 있습니다.

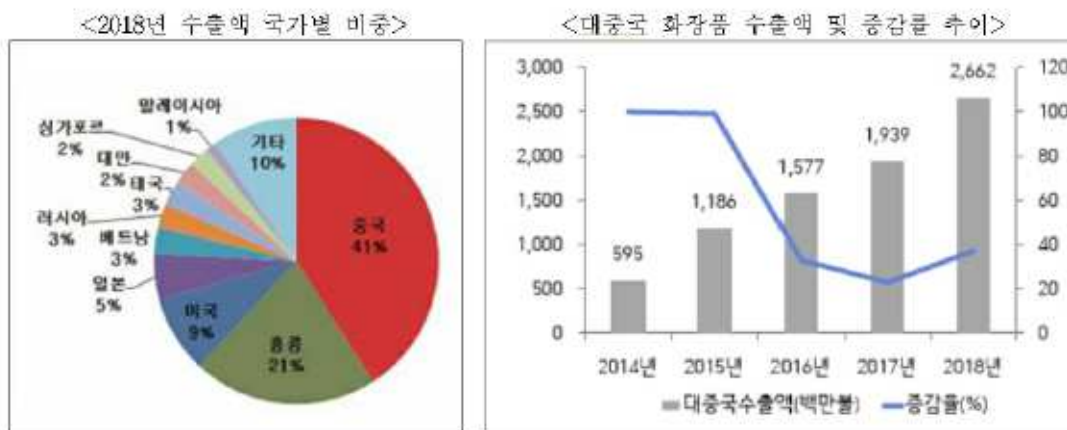
국내 화장품 산업은 수출주도형 고성장 산업으로 전환함에 따라, 2018년의 화장품 수출액은 62억 7,678만달러로 전년 2017년 49억 6,046만달러 대비 27% 증가하였으며, 2018년까지 최근 5년간 연평균 성장률은 35%에 달했습니다. 이러한 국내 화장품의 수출성장세로 인해 무역수지는 2013년부터 흑자로 전환해 2018년에는 46억 달러의 흑자를 기록하였습니다.

화장품은 한국 소비재 수출의 25.3%를 차지하는 주요 수출 품목으로, 현재 중국과 홍콩에 전체 화장품 수출 중 63.4%가 집중되어 있습니다. 그러나 향후 베트남이나 태국 등 아세안 지역과 러시아를 포함한 유라시아 지역도 차세대 수출 시장으로 거론되고 있으며, 최근 한류열풍과 함께 이슬람권에서도 한국 화장품에 대한 관심이 상당히 높습니다.



<국내 화장품 수출액 및 무역수지 추이>

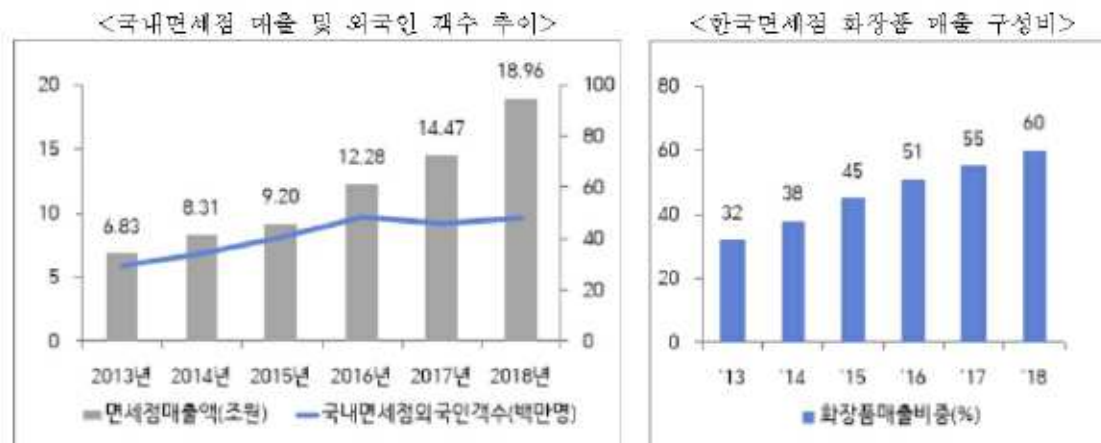
출처: 2019 화장품 산업 분석보고서, 한국보건산업진흥원



출처 : 한국무역통계진흥원 무역통계

특히, 한국 화장품 시장의 성장은 중국, 일본 등 시장별 맞춤형 유치정책의 추진결과 증가한 외래객에 의한 면세점 채널이 견인하고 있습니다. 2018년의 전체 면세점 매출은 18.96조원으로 전기대비 31%의 성장률을 보이고 있으며, 전체 면세 매출 중 화장품매출의 비율은 전기의 55%에서 늘어난 60%를 보이고 있습니다. 과거 외국인의 국내 화장품 소비가 로드숍 및 중저가 화장품 중심에서 면세점 및 럭셔리 화장품 구매로 이동하면서 매출액이 꾸준히 증가하고 있으며, 이러한 면세점 수출 채널은 더욱

강화될 것으로 전망됩니다.



출처: 한국면세점협회, 관세청

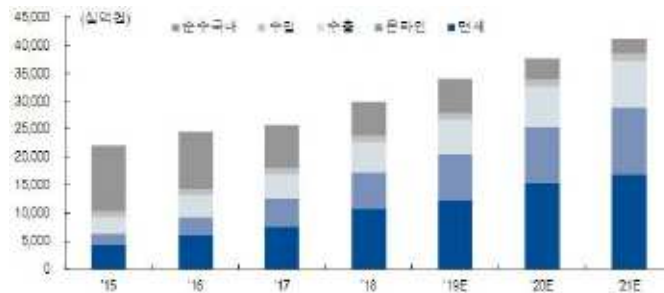
한편, 과거 방문판매에서 시작하여 종합전문점 및 원브랜드숍을 거친 화장품의 유통 채널은, 이후 치열한 업계 경쟁으로 인해 원브랜드숍의 성장세가 둔화되었으며, 최근에는 헬스&뷰티스토어(H&B)들의 성장과 편집숍들의 등장에 이어, 온라인채널 중심으로 변화가 이루어지고 있습니다.



<화장품 유통 채널 변천사>

특히, 최근의 화장품시장은 온라인 채널이 핵심으로, 높은 성장률의 기대를 넘어서 2020년부터는 순수 국내 오프라인 매출을 본격적으로 앞서나갈 것으로 추정되었으며, 코로나19로 인해 트렌드가 가속화되고 있습니다(NH투자증권 industry Note, 2020. 3.26.). 화장품 온라인 쇼핑 거래액은 2019년 12조 3,819억원으로 전년대비 26% 고

성장했으며, 인스타그램, 페이스북 등 SNS(사회관계망서비스)를 이용한 개인간 거래 시장은 약 20조원으로 추산됩니다.



<국내 화장품 채널별 규모추이(추정치)>

출처: 통계청, 관세청, NH투자증권리서치본부

다양화된 유통채널로 인해 소비자 접점이 세분화 되었고, 이로 인해 신규 벤처 브랜드들도 시장에 진입할 수 있는 여건이 조성되고 있으며, 화장품 산업의 낮은 진입 장벽의 특성으로 인해 점차 경쟁은 과열되고 있습니다만, 이러한 신규 브랜드의 증가로 인해 오히려 ODM 및 OEM업체들은 수혜를 볼 것으로 예상됩니다.

(2) 해외 화장품 시장 현황

글로벌 화장품 산업은 전 세계적 불황에도 불구하고 수요를 지속적으로 창출하는 미래유망산업으로 위상을 넓혀가고 있습니다. 특히 새로운 소비 트렌드 부상과 신흥시장의 발전 가능성으로 앞으로의 성장이 더욱 기대되는 분야입니다.

Euromonitor 자료에 의하면 2017년 세계 화장품 시장규모는 3,918억 달러로 전년대비 1.1% 증가하였습니다. 화장품 선진시장인 북미·유럽에서의 재정위기 등으로 2016년 화장품 산업의 성장이 다소 둔화되었지만 2017년을 기점으로 다시 반등하는 추세입니다. 향후 2022년 세계 화장품 시장규모는 4,487억 달러로 꾸준한 증가세를 보일 것으로 전망됩니다.



출처: Euromonitor International, 2019(Mar)

<세계 화장품 시장규모 및 증가율>

글로벌 화장품 시장을 권역별로 분석하면, 유럽과 북미의 선진시장은 세계시장의 43%를 차지하며 시장을 선도하고 있으며, 천연성분과 바이오기술을 활용한 주름개선 등 기능성 화장품의 개발 및 소비가 확대되는 한편, 가격 및 브랜드 뿐만 아니라 천연 원료, 친환경적 제조과정을 고려한 지속가능한 사회적 영향도 소비자 구매시 중요한 고려요인으로 부상하고 있는 시장입니다.

한편, 신흥시장의 경우 중국, 인도 등을 포함한 아시아를 중심으로 시장이 확대되고 있으며, 특히 중국의 경우 최근 5년 연평균 6.3%의 성장세를 기록하며 글로벌 화장품 산업의 성장을 견인하고 있습니다. 동 시장은 신흥국의 경제성장으로 인한 중산층 확대 및 여성 사회활동 확대로 다양한 계층의 화장품 소비구매력이 확대되고 있으며, 사회적 위생기준 제고로 목욕용품, 향수류에 대한 수요증가, 일반인의 메이크업과 스킨케어가 일상화되면서 화장품이 사치재에서 필수재로 변화하고 있습니다.



<2017년 권역별 화장품시장(백만달러)>

출처: Euromonitor International

2017년을 기준으로 글로벌 시장점유율 31.8%로 가장 높은 아시아는 높은 성장세에 힘입어 2022년에는 34%로 증가함에 따라 세계 최대의 위치를 강화할 전망이다, 각각 22.8% 및 20.2%로 2위 및 3위를 차지한 유럽 및 북미시장은 화장품의 일상화로 인한 추가 수요 증가에 한계가 있음에 따라 2022년에는 각각 21% 및 19%로 글로벌 시장점유율이 감소할 것으로 예측됩니다. 한편, 중남미, 중동 및 아프리카의 경우 신흥시장으로 외모에 대한 관심증대, 위생 관념의 확산, SNS사용의 확대에 의해 화장품 사용인구가 계속해서 증가할 여지가 있음에 따라 2022년까지 증가할 전망입니다.



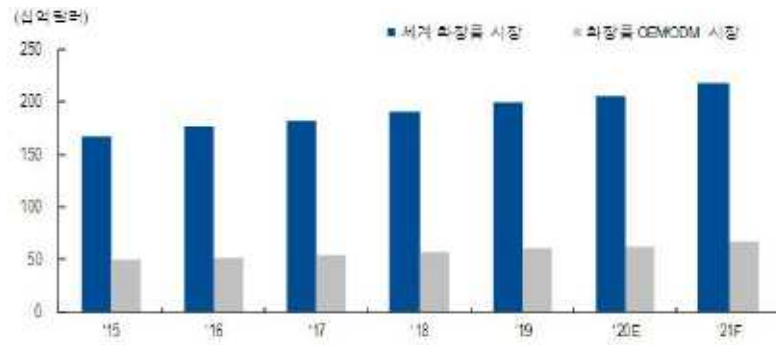
<권역별 화장품 시장점유율(2017년)과 전망(~2022년)>

출처: Euromonitor International, 2018(July)

(3) 화장품 ODM 시장 특성 및 동향

Euromonitor 및 NH투자증권 리서치본부의 분석에 의하면 OEM· ODM 시장의 비중은 글로벌 전체화장품 시장의 약 30%로 추정되며, 2020년 세계 OEM· ODM 시장 규모는 한화로 약 70조원에 달할 것으로 예상됩니다. 또한, 화장품 OEM· ODM 수요가 지속적으로 증가하면서 2019년에서 2027년까지 연평균 5.7%씩 증가할 것으로 예상됩니다.

한국은 세계 OEM· ODM 시장 점유율의 14%를 차지하고 있는 글로벌 화장품 제조 강국으로 국내의 OEM· ODM 산업규모는 국내 화장품 시장의 약 40% 수준이며, 2012년 32.8%에서 7%이상 증가한 바 있습니다.

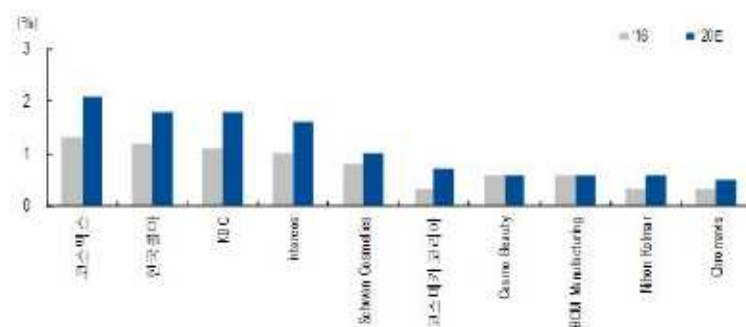


<전세계 화장품 및 OEM·ODM 시장규모>

출처: Euromonitor International

미국의 시장정보 컨설팅 기관인 코히어런트 마켓 인사이트(Coherent Market Insights)가 공개한 '제품유형/포장/충진기술/브랜드/지역별 글로벌 화장품 OEM·ODM 마켓' 보고서에 따르면 인디 브랜드에서부터 전통적인 화장품 브랜드, 그리고 PB(자가상표 브랜드)에 이르기까지 화장품 OEM 및 ODM에 대한 수요는 지속적으로 확대될 전망입니다. 위 보고서는 빠르게 성장하고 있는 한국의 화장품 시장을 예로 들며, 아시아 및 태평양시장이 2027년까지 글로벌 화장품 OEM·ODM 시장에서 가장 높은 성장률을 기록할 수 있을 것으로 내다봤습니다.

특히, 최근 급성장하고 있는 해외의 OEM·ODM과 비교할 때, 다양한 품목을 아우를 수 있는 기술력과 생산력 측면에서 아직까지 국내 업체들이 우위에 있다고 할 수 있으며, 현재의 세계 시장규모와 주요 기업들의 시장점유율을 고려할 때 국내 OEM·ODM 기업들의 경쟁력 우위는 당분간 유지될 것으로 기대됩니다.



<글로벌 주요 화장품 OEM·ODM 점유율 변화 추정>

출처: Euromonitor International, NH투자증권 리서치 본부

국내 OEM· ODM의 성장배경으로는 IMF경제 위기시 화장품 유통회사들이 제조를 아웃소싱으로 전환하면서 화장품 수탁제조회사에게 기회가 등장한 후, 2003년부터 제조기술 없이 자본 및 유통망만을 가지고 대거 등장한 브랜드샵이 OEM· ODM에 생산을 전량 아웃소싱함에 따라 기술력과 생산력을 지닌 OEM· ODM 기업이 동반 성장하는 계기로 작용하였습니다. 또한, 새로운 유통흐름을 이끈 중저가 중심 브랜드샵의 등장이 가능했던 것도 OEM· ODM 산업이 자리잡고 있었기 때문이며, 브랜드샵의 확대가 OEM· ODM산업의 성장을 이끈 또 하나의 요인이 되었습니다. 화장품 생산 아웃소싱 추세에 발맞춰 빠른 속도로 연구개발과 생산, 마케팅, 판매 등 전문영역이 강화됨에 따라 OEM· ODM 전문기업들이 증가하기 시작하였습니다. 이러한 OEM· ODM 전문기업은 차별적인 기술력과 제품력, 상품카테고리, 시장 대응 능력을 바탕으로 본격적으로 중국 화장품 OEM· ODM에 진출하여 성장을 가속화하는 한편, 높은 기술력을 바탕으로 글로벌 OEM· ODM시장에서의 시장점유율을 빠르게 늘려갔습니다(화장품 OEM?ODM 기업의 성장과 산업적 역할. 대한화장품 학회지).

연예인이나 특정 부유층 이외에도 밀레니얼 세대와 온라인을 이용한 인플루언서들에 따라 빠르게 트렌드가 변하는 상황에서, 신제품 주기가 빨라지고 제품도 다양화하면서 화장품 시장은 동반성장의 동력을 OEM?ODM 업체로부터 얻고 있으며, 빠른 트렌드 변화에 대응할 수 있는 제품의 생산능력이 있는 OEM?ODM 업체는 높은 성장성이 유지될 것으로 기대됩니다. 또한, 온라인과 모바일로의 전환이라는 큰 흐름 가운데 H&B스토어, 홈쇼핑, 멀티브랜드샵 등 다양한 채널에서 화장품 판매가 활발하게 이루어지고 있으며, 유통채널의 다각화는 다양한 콘셉트의 제품을 생산할 수 있는 OEM· ODM 업체에 기반하고 있습니다. OEM· ODM 업체들의 성장과 유통채널의 다각화는 벤처기업들의 시장진입이 용이한 환경을 유지해주는 한편 시장 성장을 유지시켜주고 있으며, 다시금 OEM· ODM 업체들의 성장을 가져오게 되는 계기가 될 것으로 기대됩니다.

국내 OEM· ODM 산업의 발전은 화장품 산업의 지형을 바꾸는 역할을 하며 화장품 업계 전체의 성장으로 이어지고 있습니다. 화장품 OEM· ODM 기업들은 그동안 연구개발과 제조분야 전문화를 통해 국내 화장품 시장의 경쟁구도를 기술주도형 경쟁으로 이끄는 역할을 수행해 왔습니다. 단순 임가공 형태에서 개발 중심 시스템으로 변모했으며, 의약품과 건강기능식품까지 영역을 확대하며 토털 뷰티 연구개발 생산 전문분야로 발전하고 있습니다. 유통시장의 변화와 빠르게 변화하는 소비 트렌드에

맞추기 위한 브랜드 기업들의 아웃소싱과 맞물려 기술력과 생산 효율성을 갖춘 기업으로의 위치를 공고히 해가고 있는 것입니다.

(다) 국내외 산업 트렌드

(1) 맞춤형 화장품 도입

식품의약품안전처는 2019년 8월 맞춤형 화장품 판매업에 대한 세부 운영방안 등을 주요 내용으로 하는 화장품법 개정안을 입법 예고하였으며, 2020년 3월부터 해당 개정안에 맞게 맞춤형 화장품 제도를 실시했습니다. 이에 따라 화장품을 덜어서 소분하거나 다른 화장품 내용물을 혼합하여 판매할 수 있는 맞춤형 화장품 사업이 본격적으로 도입되었습니다.

식약처는 개인의 피부 특성을 고려한 맞춤형 화장품이 소비자의 다양한 니즈를 충족할 수 있을 것으로 전망했으며, 맞춤형 화장품이 새로운 일자리를 창출하여 국내 화장품 산업에 긍정적인 역할을 할 것으로 기대하고 있습니다.

(2) 화장품 유통채널의 트렌드 변화

2000년대 초반에는 원브랜드숍이 국내 화장품 유통 채널에서 높은 비중을 차지했으나, 최근에는 유통 환경 및 소비패턴의 변화에 따라서 점포 수가 급격히 줄어들고 있습니다. 이러한 변화의 이유로는 H&B 스토어의 성장과 온라인 채널의 확대가 주요한 요인이라고 판단됩니다.

특히 국내 화장품 업계는 소셜네트워크서비스(SNS)를 주요 판매 채널로 활용하고 있습니다. SNS를 단순한 제품 홍보 플랫폼으로 이용하는 것에 끝내지 않고, 제품의 개발 단계부터 최종 판매까지 전 과정에서 SNS 운영하는 방식이 점차 증가하고 있으며, 이는 실제로 매출 확대와 고객 유입에도 긍정적인 효과를 주고 있습니다.

(3) OEM 및 ODM 업체의 지속적인 성장

최근 코로나19의 확산과 국제 무역과 관련하여 불확실성으로 화장품 산업도 약세를 보였으나, 국내 화장품 OEM 및 ODM 업체는 실적 방어에 상대적으로 선전한 것으로 나타났습니다. 2018년 국내 상장 화장품 기업 34개소의 경영성과 분석 결과, 전체

매출액은 전년 대비 8.4% 증가한 13.2조원으로 나타났으나, 영업이익(1.5조원)이 전년대비 4.8% 감소하면서 수익성이 다소 하락했습니다. 반면, 국내 대표 OEM 및 ODM 업체인 한국콜마와 코스맥스의 매출액(개별기준)은 각각 8,917억원(전년대비 +30.8%)과 6,791억원(전년대비 +28.6%)으로, 두 자릿수 성장률을 기록하면서 전체 화장품 업계의 성장을 견인했습니다.

최근 화장품의 판매채널이 다양해짐에 따라 중소 화장품 업체의 시장 진출이 용이해졌으나, 대부분은 자체 생산시설을 갖추고 있지 않기 때문에 국내 OEM 및 ODM 업체에 위탁생산을 하고 있습니다. 이처럼 화장품 산업에서의 유통채널의 변화와 브랜드 다양화로 위탁생산업체의 필요성은 점점 확대될 전망입니다.

(라) 경기변동의 특성

아름다움에 대한 추구, 여성 경제활동 인구의 증가, 남성, 유아 등 소비 계층의 확대에 힘입어 글로벌 경제위기에도 불구하고 화장품 시장은 계속 증가하는 추세입니다. 향후 화장품시장은 소비자 구매패턴 변화에 대한 신속한 대응, 다양한 유통채널의 확장, 한류효과로 인해 해외 소비자의 지속적인 증가 등으로 안정적인 성장세를 이어갈 것으로 예상됩니다.

화장품 산업은 과거에는 경기변동에 민감하고 시장의 진입장벽이 비교적 낮아 경쟁이 치열하고, 소비자의 소득수준 및 공급망의 글로벌화 등과 밀접한 상관관계를 나타낸다는 특성을 보였습니다. 그러나 2009년 글로벌 금융위기 이후 화장품에 대한 인식이 사치재에서 필수 소비재로 진화하면서 식품산업과 비슷하게 경기 비탄력적인 민감도를 지니고 있는 것으로 나타나고 있습니다.

화장품이 경제성장과 더불어 사치성 소비재가 아닌 필수 소비재가 됨에 따라, 합리적 소비와 접근성 높은 판매채널에 대한 선호가 모든 소비자에게서 강하게 나타나기 시작했습니다. 스마트 기기로 접속이 가능한 YouTube나 App을 통하여 홍보영상 및 제품 정보를 제공하여 젊은 소비계층의 지지를 얻는 것이 매출액에 영향을 미치는 요인으로 작용하고 있습니다. 패션트렌드에 민감한 소비자가 주요 고객인 산업의 특성으로 인해 상품의 수명주기가 짧고, 상품의 종류가 매우 다양한 특성을 가지고 있으므로 이를 한데 모은 오픈마켓의 중요성이 더욱 커지고 있습니다.

(마) 자원조달 상황

과거에는 화장품의 주요 원료로 합성화합물이 주를 이루었으나, 현재에는 화장품 안전성에 대한 엄격한 관리, 천연·기능성 화장품에 대한 수요 증가로 인해 환경 친화적인 자연 유래 천연성분을 가진 화장품 원료의 수요가 증가하고 있습니다. 당사는 기존 합성화합물을 대체할 수 있는 원료를 자체 연구소에서 연구하고 있습니다.

화장품 원료는 특히나 기술력이 축적된 원료에 대한 수요가 많기 때문에 수입산 원료에 대한 수요가 꾸준히 증가하였습지만, 2011년을 정점으로 수입산 원료의 비중이 감소하고 있으며, 이는 최근 우리나라 원료기업들의 기술 수준 향상으로 인해 국내에서 조달하는 원료의 비중이 점점 높아지고 있기 때문입니다.

또한, 화장품 산업에서 매우 높은 비중을 차지하는 것은 용기, 포장재 등 부자재로서, 당사는 새로운 개정안인 자원재활용법에 적용할 수 있는 부자재를 조달할 수 있도록 준비하고 있습니다.

(바) 경쟁상황

화장품 시장은 국내 고가브랜드와 수입화장품간의 경쟁, 오프라인, 온라인 및 홈쇼핑 등 유통채널간의 경쟁, 성장성이 높은 유통채널을 선점하기 위한 경쟁, 브랜드샵간 경쟁 및 H&B스토어와의 경쟁 등 다양한 경쟁 양상을 보입니다. 또한, 이러한 경쟁이 전체적인 화장품 시장의 성장에 따라 함께 확장되어 브랜드간 제품 할인경쟁, 마케팅 경쟁, 해외시장으로의 경쟁확대 등으로 이어져 업계의 경쟁은 더욱 치열해지고 있습니다.

<화장품 제조업소수 및 판매업소수 현황>

구분	2014	2015	2016	2017	2018
제조업소 수	1,750	2,017	2,033	2,069	2,328
제조판매업소 수	4,853	6,422	8,175	10,079	12,673
생산업소 수	2,735	3,840	4,961	5,826	6,487
품목 수	101,362	105,318	146,214	125,766	124,560

출처: 2019 화장품 산업 분석보고서, 한국보건산업진흥원

공급 측면에서도 화장품 시장은 별도의 시장 진입을 위한 높은 수준의 허가가 따로 없는 완전 경쟁 시장입니다. 2018년 식품의약품안전처에 따른 국내에 등록된 화장품 제조업소 수는 2,328개소이며, 생산실적 보고 업체 중 실적이 있는 업소 수는 6,487개소로 전년대비 661개소가 증가했습니다. ‘화장품법’ 개정에 따라 생산실적 보고 대상이 제조업체에서 제조판매업체로 변경됨에 따라 ‘위탁하여 제조한化妆품을 유통·판매하는 업체’가 실적보고 대상으로 추가되면서 2012년 이후 생산실적이 있는 업소는 꾸준히 증가하는 것으로 보입니다. 또한, 전세계적으로, SNS 및 온라인 유통채널의 발달에 따라 벤처 화장품 브랜드의 성장이 확대되며 국내를 넘어 전세계적인 완전 경쟁 시장으로 확대되고 있는 것으로 판단됩니다.

(사) 규제상황 및 산업지원정책

화장품 산업과 관련하여 정부는 소비자의 안전과 관련해서는 규제를 강화하는 반면, 화장품 산업의 발전을 위해 화장품 산업 육성정책을 시행하고 있습니다.

2019년 12월 개최된 식약처의 화장품 정책설명회 자료에 의하면, 인체에 직접 적용되는 제품의 식약처 이관 관리, 맞춤형 화장품 판매업 신고제 도입, 알레르기 유발 성분 표기 의무화, 영유아 및 어린이 대상 화장품 보존제 함량 표기 의무화, 영유아 및 어린이 대상 화장품 안전성 자료 작성 의무화 등 화장품 소비자 범위의 확대 및 안전성에 관한 규제 강화를 계속 이어갈 전망이며, 이를 위해 화장품 정기 감시, 화장품 자율 점검제 및 현장 감시를 통해 상시 감시시스템을 운영한다는 방침입니다.

한편, 정부에서는 K뷰티 화장품 산업 발전을 위해 2022년까지 우리나라가 세계 3대 화장품 수출국가로 도약할 수 있도록 화장품 산업을 집중적으로 지원키로 했습니다. 첫째로, 화장품 기초소재 및 신기술 연구개발 확대를 통해 국내 기술 수준을 세계 수준 대비 86.8%에서 2030년까지 95%까지 달성하고, 일본 원료수입 비중도 23.5%에서 2022년까지 18%로 낮출 계획이며, 향노화 물질을 개발하는 한편, 피부에 존재하는 미생물을 조절해 민감성 피부 개선 화장품을 만들기로 했습니다. 둘째로, 화장품 규제 시스템을 국제기준에 맞출 수 있도록 개선할 예정이며, K-뷰티 홍보관 및 대규모

모 박람회의 신설을 통해 K-뷰티 브랜드의 경쟁력을 높일 계획입니다. 셋째로, K-뷰티 클러스터를 구축 및 원스톱 화장품 종합 지원센터의 운영을 통해 글로벌 인력을 양성하고, 많은 해외 연수생을 위한 프로그램도 마련할 예정입니다.

나. 회사의 현황

(1) 영업개황 및 사업부문의 구분

(가) 영업개황

당사는 2011년 2월 16일에 기초화장품, 메이크업, 헤어, 바디케어, 기능성 화장품 및 바이오 화장품을 제조 및 연구개발하기 위한 목적으로 설립되었으며, 2014년 12월에는 국제 우수 화장품 제조 및 품질관리 기준 업소 ISO22716 인증을 취득하여 우수한 제품을 생산하는 데 앞장서고 있습니다.

당사는 연구소 인력 채용에 집중하여 제품 연구 및 개발에 끊임없는 노력을 기울이고 있습니다. 또한, 제조시설을 최적의 상태로 관리하고 있으며, 이에 따라 최적의 제품을 테스트 및 생산할 수 있는 환경을 갖추고 있습니다. 이러한 기술력 및 생산환경을 기반으로 일본, 베트남, 필리핀, 태국, 인도네시아, 그리고 유럽 등의 해외 수출을 하고 있으며, 특히 동남아 시장과 같이 성장 여력이 높은 시장에서 적극적인 해외시장 개척을 위해 노력하고 있습니다.

당사가 보유하고 있는 경쟁력은 다음과 같습니다.

첫째, 자체적인 R&D 능력입니다.

당사의 안테우 대표는 라미 화장품 기업부설연구소, 코스맥스 기업부설연구소, 도도 화장품 연구소장 및 공장장등의 경력을 지나오며 본인만의 화장품 기술개발역량을 쌓아왔습니다. 그것을 바탕으로 당사의 자체적인 전문개발역량을 강화하기 위하여 2010년 기업부설연구소를 설립하였습니다.

기업부설 연구소는 스킨케어, 메이크업을 보다 세분화하여 베이스 메이크업과 헤어

케어 및 하우스홀드 제품을 연구하는 생활건강 파트를 신설하고 보다 집중적인 연구를 하고 있으며, 그 성과로 미국의 H.E.B 사에 남성용 헤어케어 약 20종과 베이비 라인 약 20여 종을 PB 브랜드로 런칭할 계획에 있습니다. 또한, 필리핀 시장에서 좋은 반응을 보여 주방세제, 세탁 세제, 마우스 워시 제품을 출시할 예정입니다.

저희 연구원은 연구개발 뿐만 아니라 생산 노하우와 마케팅 능력을 높이기 위해 정기적으로 생산 및 마케팅에 대한 교육을 통하여 고객사에 영업 및 연구개발에 대한 상담을 직접 할 정도로 다양한 능력을 배양하고 있습니다. 또한, 정기적으로 Lab. 세미나를 통하여 학술적인 연구와 실험 능력을 키우고 있습니다.

〈모든 분야의 제조연구가 가능한 R&D센터〉

설립연도	2010년 기업부설 연구소 인가 승인
조직구성	R&D 연구원 7명, 제품 기획/디자인 3명
자체 R&D능력	<ul style="list-style-type: none"> - 각종 화장품 제조 처방전(Recipe) 및 제조 기술 30,000여종 보유 - 스킨 케어, 베이스 메이크업, 포인트 메이크업, 클렌징, 마스크시트 등 일반 화장품 및 기능성 화장품, 유아화장품, 남성화장품, 헤어/바디 코스메틱등 화장품 모든 분야의 연구개발 및 제조 가능 - 유행에 발 빠르게 대응할 수 있는 기민함 - 충분한 생산 능력 - 원료물질에 대한 R&D 능력

둘째, 글로벌 기준에 맞는 생산 및 품질 관리 시스템을 보유하고 있습니다.

당사는 ISO-GMP / ISO 22716(화장품 국제표준) 인증을 보유하고 있는 기업입니다.

또한, 한국 6대 홈쇼핑과 세포라 및 월마트 등의 글로벌 기업의 검사를 통과하고 자체 개발 생산한 화장품을 공급할 수 있는 기업이기도 합니다.

가장 주목할만한 성과로는 미국 FDA의 검사를 합격하여 미주 시장에 화장품을 생산/납품할 수 있는 자격을 얻음에 따라, 미국 시장에서 교민뿐 아니라 미국의 대형 유통사에 벤더를 통하지 않고 직접 유통할 수 있는 교두보를 만들었으며, H.E.B, 월마트, 아마존 등에 직접 무역을 하는 성과를 이루어 내고 있습니다. 현재 당사는 유럽시장 진출을 위하여 CPNP 인증을 얻기 위한 과정에 있으며, 향후 글로벌기업으로 성장해 나갈 발판을 마련해 나가고 있습니다.

세번째, 다양한 수요에 대응할 수 있는 생산 인프라의 구축입니다.

당사는 ISO-GMP, CGMP 인증을 받은 국내 TOP 20 수준 생산규모의 화장품 제조 라인을 보유하고 있습니다. 천안 소재 2개, 청주 소재 1개, 총 3개의 최신식 시설로, 제품의 설계, 제조, 포장, 보관 및 출하를 안정적이고 향상된 품질로 운영합니다. 일 530,000개의 제품 생산이 가능하며 이와 같은 생산능력은 당사의 효율적 제조기술 덕분입니다. 공동 용해조 -> 본가마 형식의 당사 제조기술은 1공정당 5.5~6시간이 소요되는 일반 제조라인 기술에 비하여 1공정당 1.5~2시간을 절약하게 해주며, 공간 대비 효율적인 생산 시스템의 구축을 가능하게 합니다.



<당사의 효율적 제조기술>

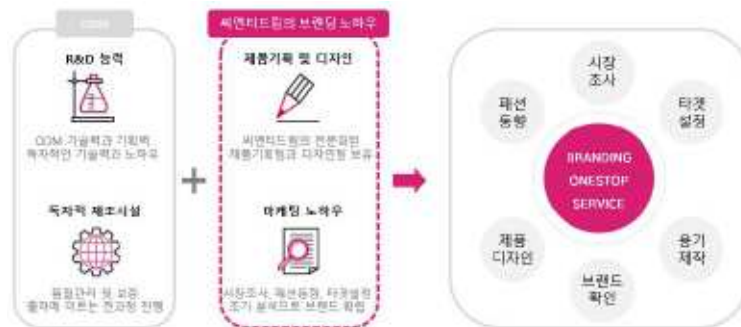
효율적인 생산능력뿐만 아니라 처방을 생산시스템에 맞춘 천연 화장품의 개발을 통하여 미국시장에 진출하게 되는 성과를 이루었습니다. 또한, 앞으로 세계시장은 저가에 대한 니즈가 점점 높아질 것으로 예상됨에 따라 색조와 스파우트의 결합을 업계 최초로 접목하였고, 이에 대해 많은 노하우를 쌓아가고 있습니다. 실제로 이를 “STI MMUNG”이라는 자사의 색조 브랜드와 “LOVLUV”라는 기초브랜드에 접목하여 세계시장 특히 일본과 동남아 그리고 러시아 시장에서 매우 큰 성과를 이루고 있습니다.

(나) 회사의 성장과정

(1) 설립기 (04년~09년)

당사는 2004년 ”새론화장품“ 으로 설립되었습니다. 그 후 2009년에 ”썬엔티드림“ 으로 사명을 변경하면서, 화장품 브랜드 제품 기획, 디자인, 그리고 생산까지 가능

한 One-Stop Total Cosmetic Service 회사로 성장할 것을 당사의 중장기 비전으로 설정하였습니다. 당사의 안태우 대표가 회사 설립 전부터 발전시켜온 ODM 기술 및 노하우와 당사의 전문 상품기획팀 및 디자인팀이 수년간의 경험을 바탕으로 축적한 브랜딩 노하우가 당사의 핵심역량이 되었으며, 이러한 역량을 바탕으로 당사는 인지도가 낮은 사업 초기임에도 불구하고 롯데홈쇼핑과 같은 우량 고객처에 납품을 시작하는 성과를 낼 수 있었습니다.



<당사의 One-Stop Total Cosmetic Service>

(2) 성장기 (10년~13년)

당사는 2010년 그간의 연구개발 노력과 향상된 브랜드 파워로 2010년 GS홈쇼핑 및 CJ오쇼핑에 납품을 시작하였고, 당해 7월엔 베트남과 미국에 수출을 시작하였습니다.

수주를 성공하게 되면서 늘어나는 납품물량을 소화하기 위해 2011년 청주 공장(대지 : 2,050㎡, 건물: 1,108㎡)을 준공하였습니다. 이후 NS홈쇼핑 및 홈앤쇼핑, 대만 홈쇼핑 등 여러 홈쇼핑에도 납품계약을 성공시키면서, 당사는 급속도로 성장하기 시작하였습니다. 늘어나는 수주물량에 대응하는 생산능력을 갖추기 위해 2013년 천안 공장(대지: 2,267㎡, 건물: 1,496㎡)을 증설하였으며, 회사가 장기적으로 지속가능한 성장을 이룩하기 위해선 독자적인 연구개발능력이 필수적이라고 판단하여 천안 기업부설 연구소를 설립했습니다.



<당사 공장 현황>

당사는 초기 국내 7대 홈쇼핑사를 통하여 성장할 수 있었으며, 성장하는 ODM 시장 하에서 점차 해외시장에 진출하고 다양한 제품군으로 사업을 확장할 목표를 가지게 되었습니다.

(3) 도약기 (14년~현재)

당사는 성장기 이후 국내시장 뿐만 아니라 글로벌시장에 진출하기 위해서 2014년 국제우수화장품 제조 및 품질관리 기준 업소 인증(GMP 인증/ISO 22716인증)을 받고 해외사업부를 신설했습니다.

또한, 다국적 니즈를 충족하기 위한 다양한 제품라인업을 구축하기 위해 하기와 같이 제품연구개발활동을 꾸준히 지속해오고 있으며, 지속적인 공정효율화를 통해 생산성을 향상시킴에 따라 현재 마스크 시트와 스파우트 파우치 라인을 제외한 일반 기초 화장품 기준 월 1,325만개의 제품을 생산 가능하며, 화장품 포장 인프라가 우수한 천안 공업단지의 특성상 아웃소싱을 통해 생산능력을 유동적으로 조절 가능하여 향후 증가할 수 있는 글로벌 수요에 대응할 수 있는 능력을 갖추었습니다. 특히, 스파우트 파우치를 이용한 저가 화장품의 시대를 여는 독보적인 화장품 회사입니다.

<당사의 제품연구 개발활동>

항목	비고
튼살개선 및 예방용 화장용 조성물	특허 제10-1426415호
젤 형태의 피부 클렌	

저 조성물	출원 번호 2015-0015116
해양 식물 연구	기업부설 연구소 인정 (한국산업 기술진흥협회장) 국내 동해안 해양 식물 약 120여 종에 대해 라이브러리 구축 국내 해양 식물을 이용한 주름, 미백, 항산화 Activity Assay 완료
곡물 및 약술 연구	화장품 및 클렌저, 샴푸 등에 대한 제조 Know-How 전통 약술 제조법을 활용한 화장품 제조 Know-How
기능성 화장품 허가 등록	주름 방지, 자외선 차단, 미백 등의 기능성 썬크림 3중 기능성 비비크림, 썬 스프레이, 썬 팩트, 썬 밤 등의 주름 및 미백 기능을 갖춘 기타 기능성 제품 연구

(다) 국내 경쟁현황 및 점유율

한국의 화장품시장 중 브랜드 시장은 LG생활건강, 아모레퍼시픽의 2개사가 63%를 차지하고 있습니다. ODM 시장의 경우 시장규모는 약 4.8조원으로 1조원대의 매출을 기록하는 한국콜마, 코스맥스의 2개사가 각각 10%와 11%의 시장 점유율을 차지하고 있고, 코스메카코리아가 약 2천억원대의 매출, 코스온이 약 1천억원대의 매출을 보이고 있으며, 당사 및 나우코스 등이 약 200억원대의 매출로 당사의 시장점유율은 약 0.42%(종합화장품 ODM기준)에 해당합니다. 최근에는 유통채널의 확대(온라인·멀티브랜드샵 증가) 및 ODM 제조방식 발달로 화장품 산업 진입장벽이 낮아지면서 신규 중소 브랜드가 급증하고 있는 상황입니다.



출처: 국내외 화장품 산업 동향, 한국무역보험공사, 2019(April)

마스크시트를 주로 생산하는 ODM 업체로는 이시스, 엔코스가 약 800억대의 매출을

보이고 있으며, 제이준과 봄비를 생산하는 ODM 업체는 약 2천억대의 매출을 올리고 있지만 주로 중국을 상대로 발생한 매출이어서 안정적인 매출의 실적을 올리고 있지 못하고, 제품군이 마스크 시트로 한정되어 있습니다. 한편, 이츠한불, 코리아나 등은 브랜드 회사이지만 지금은 거의 대부분 공장을 가진 브랜드 회사들도 ODM을 병행하고 있기 때문에, ODM 시장에서의 경쟁상황은 ODM(OEM) 전문회사로서의 규모를 살피는 것이 보다 객관적입니다.

(마) 조직도



조직도

2. 주요 제품 및 원재료 등

가. 주요 제품 등의 현황

(단위 :백만원)

매출유형	품 목	매출액(비율)
국내	화장품 외	8,271(76.76%)
수출	화장품 외	2,504(23.24%)
합 계		10,775(100.0%)

나. 향후 매출액의 변동에 영향을 줄 것이라고 인정되는 사항

ODM사업은 국내의 매출 기반을 근거로 향후 해외로의 수출을 점차 확대해 나가고
자 하고 있으며, 브랜드사업은 STIMMUNG과 BT21의 콜라보레이션 제품의 계약으
로 일본에서 초도 100만개(한화 약 23억원)의 발주가 하였으며, 동남아 및 러시아에
서도 활발하게 샘플을 진행 중에 있습니다. 브랜드사업은 이익이 높은 제품으로 향후
당사의 매출 및 이익에 큰 기여를 할 것으로 판단됩니다.

주요 요소	내용	매출에 미치는 영향
신제품 출시	당사의 브랜드 컨셉을 보여줄 수 있는 스킨케어 스페셜 및 기타라인 강화	1. 새로운 제품에 따른 신규 소비자 유입으로 매출 확대 가능 2. 함께 사용 시 기존 제품의 효과 또는 두 제품의 효과를 극대화 할 수 있는 제품 기획으로 기존 제품 매출 확대와 신규 제품 매출 확대 견인 기대
유통채널 확대	1. 기존 유통 판로의 성장에 따른 매출 확대 2. 국내 네일샵 제품 공급 계약 체결 중으로 매출 증대가 예상되고 있으며, 추가로 미니소, 미니소글로벌, GS25(LG 생활건강), 콜라보, 라인(네이버)과 계약 중, 무신사(온라인), 스노우차이나(중국독점권,온라인/오프라인)등 지속적인 수출 및 국내, 온라인 계약 및 발주를 진행	1. 매장확대에 따라 소비자 점점 및 매출 확대 가능 2. 국내 콜라보 제품을 통한 고객 유치 증대
해외시장 확대	1. 기존 진출 국가 유통망 확대 2. 협력사와 함께 동남아시아 시장 등 성장잠재력 높은 시장 마케팅 강화	1. 매출처 다변화에 따라 매출의 외형 확대 효과기대 2. 높은 성장잠재력을 지닌 동남아 화장품 시장을 공략함으로써 인지도 제고, 매출 증대 및 글로벌 브랜드로의 성장 효과 예상

2. 주요 제품 및 서비스

당사의 품목별 주요 제품은 다음과 같습니다.

(단위 : 백만원)

품목	주요상표	주요제품	생산(판매) 개시일	매출액 (비율)	제품 설명
기초 화장 품	ROJUKISS	로쥬키스 아크네 스팟리스 세럼 외	17년 10월 3 1일	249 (2.3%)	모든 피부에 적합한 촉촉한 세럼
	아이썸코리 아	베스트코리아 플 랑크톤 콜라겐 세 럼 외	15년 11월 3 0일	188 (1.7%)	모든 피부에 적합한 촉촉한 세럼
	엔코스	메디힐 힐센스 외	17년 11월 3 0일	582 (5.4%)	건조하고 각질이 잘 일어나는 혈색업는 입술 보습, 은은한 발색을 위한 젤 타입 에센스
	본느	터치인술 노 포어 블럼 레드니스 코 렉팅 베이스 외	19년 10월 3 1일	824 (7.6%)	울퉁불퉁 피부 굴곡을 꼼꼼하 게 메어주어 실크처럼 부드러 고 매끈한 피부결을 완성해주 는 모공 프라이머
	그린글로우	트리 헛 슈가립 버 터 외	22년 11월 2 5일	1,059 (9.8%)	모든 피부에 적합한 촉촉한 세럼 외
	IFACE INC	엑스트라 글로우 페이스 크림 외	21년 03월 2 9일	297 (2.8%)	히알루론산, 나이아신아마이 드, 비타민C가 풍부하게 함유 되어 콜라겐 생성을 촉진하고 잔주름의 가시성을 줄여 피 부 탄력 개선에 도움을 주는 크림 외
	UNITED NAT URAL FOOD S WEST INC	살리실릭 애씨드 로션외	21년 06월 2 4일	261 (2.4%)	부드럽게 각질을 제거해 거칠 어진 피부를 부드럽고 매끄럽 게 해주며, 피부결을 개선하 고 수분을 유지하는 데 도움 을 주는 로션 외
	EVER BILEN A COSMETI	스킨 핏 수딩 젤 외	18년 04월 0 3일	1,655 (15.4%)	외부 자극에 의해 거칠어진 피부를 촉촉하게 진정시키는

	CS				데 도움을 주는 수딩젤
	기타	나드리화장품 외 41개 업체	-	1,381 (12.8%)	-
	소계	-	-	6,496 (60.29%)	-
색조 화장 품	이너프	콜라겐파운데이션	13년 07월 04일	502 (4.7%)	모든 피부에 적합한 촉촉한 파운데이션
		콜라겐 3in1파운데이션 외 파운데이션 제품	18년 10월 25일	1,127 (10.4%)	콜라겐을 함유해 메이크업을 하면서 동시에 피부에 충족시킴
		그 외 제품	11년 07월 31일	175 (1.6%)	-
	코리아나	에이에이치씨 더 블썸드선쿠션	19년 02월 28일	13 (0.1%)	자외선, 적외선, 초미세먼지로부터 피부를 보호하고 식물 유래 진정성분 함유하여 수분 진정에 도움을 주는 마일드한 포윌러의 수분 로션 타입 선 쿠션
	위드미	틴톤 올인원 핏쿠션 외	17년 03월 31일	446 (4.1%)	탄산수+빙하수로 촉촉함과 쿨링을 더해 빠른 피부진정효과를 주며 탄력과 영양을 동시에 케어해주는 쿠션
	맥퀸	맥퀸 뉴욕 데일리 선크림 외	16년 09월 29일	116 (1.1%)	차별화된 피부관리 시스템 약손명가의 노하우가 담긴 리프팅 프로그램을 담은 팩
	엘케이코스메틱	베르가모 골드 스킨네일 비비크림 외	16년 3월 29일	296 (2.7%)	가볍고 자연스러운 커버, 빠른 밀착력과 오랜 지속력, 수분감이 넘치는 물광 피부를 구현하는 비비크림
	씨아이티	디피시 핑크 아우라 쿠션 외	21년 02월 30일	20 (0.2%)	아쿠아 드롭형태로 피부에 닿는 순간 전해지는 신선한 에센스로 보습력을 주며 독자성분인 TRIPLE-T콜플렉스로 볼륨, 톤업, 보습은 높인 쿠션
	기타	네트코스 외 17개 업체		1,389 (13.0%)	
	소계		-	4,084 (37.90%)	-

마스크 시트/ 기능	기타	이즈앤티트리 외 7개 업체	-	195 (1.8%)	-
	소계	-	-	195 (1.8%)	-
합 계				10,775 (100.0%)	-

3. 원재료 및 생산설비

1. 매입 현황

(단위 : 백만원)

매입유형	품 목	구 분	2021연도 (제11기)	2022연도 (제12기)	2023연도 (제13기)
원재료	Glycerinee	국 내	116	141	59
	SF0015Z	국 내	273	271	121
	Palvester 3575(MCT)	국 내	229	184	3
	Phenoxy ethanol	국 내	44	24	23
	기타	국 내	2,466	4,027	3,045
	원재료 합계		3,128	4,056	3,251
부재료	용기	국 내	1,209	1,801	1,628
	포장재	국 내	1,029	1,627	666
	부재료 합계		2,238	3,428	2,294
외주 가공비	프린세스	국 내	954	841	933
	엔젤코스메틱	국 내	79	40	43
	기타	국 내	1,003	943	790
	외주가공비 합계		2,036	1,824	1,766
		국 내	7,402	9,279	7,311

총 합 계	합 계	7,402	9,279	7,311
-------	-----	-------	-------	-------

나. 원재료의 제품별 비중

(단위 : %)

품목	주요 상표	주요제품	원재료명	원재료 비중(%)
기초 화장품	아이썸	베스트코리아 플랑크톤 콜라겐 세럼	DI- WATER	81.7%
			DUB DIOL	4%
			기타	14.3%
		베스트코리아 포어리스 화이트슈퍼 세럼	DI- WATER	88.47%
			UNIJEL- DV(H)	7.5%
			기타	4.03%
	스킨 엘릭스	비타브리드 C12 듀얼 드롭 세럼	DI- WATER	79.6%
			1,3- BG OXEA	6%
			기타	85.6%
	코스 팩토리	제이엠솔루션 액티브 버 드 네이트 모이스춰	DI- WATER	89.2%
			Glycerine 99.5%	5.5%
			기타	5.3%
	코스레보	피에라 보들보들 핸드크 림	DI- WATER	66.8%
			GlycerineE	10%
			기타	23.2%
	CGETC	LOMLUV 스파우트 파우 치 외	천연에탄올K	67.5%
			DI- WATER	29.1%
			기타	3.4%
	이너프	콜라겐파운데이션	DI- WATER	58.46%
			Palvester 3575(MCT)	10%
			기타	31.54%
		콜라겐 3in1 파운데이션	DI- WATER	58.9%
			Palvester 3575(MCT)	10%

색조 화장품	위드미	에이유 플러스 슈퍼 섀 스틱 아쿠아	기타	31.1%
			Radia 7506	30%
			KALCOHOL 200GD	19%
	와우	더블유 스노투 컨버 팁 스틱	기타	51%
			DI- WATER	36.4%
			TIO2 PFC 407	12.4%
	KMW	M.O.I 베이비 스킨 쿠션	기타	51.2%
			DI- WATER	26.7%
			COSMOL 222	10%
색조 화장품	앨리스	LOVLUV 생기 빛 워터드 롭 BB크림	기타	63.3%
			DI- WATER	58.7%
			SF0015Z	6%
	STIMMUNG	STIMMUNG	기타	35.3%
			PB- 1400	61.1%
			Palmester 3575(MCT	30%
마스크 시트/ 기능	맥퀸	약손명가 리프팅 프로그 램 마스크팩	기타	8.9%
			DI- WATER	89.6%
			GlycerineE	5%
			기타	5.4%

주1) 원재료 비중은 실제 매입금액 및 처방전을 기준으로 산정하였습니다.

다. 원재료 가격변동추이

(단위 : 원/kg)

사업연도		2020연도 (제10기)	2021연도 (제11기)	2022연도 (제12기)	2023연도 (제13기)
품 목					
Glycerineeee	국내	1,400	2,950	2,950	1,600
SF0015Z	국내	6,800	12,100	12,100	7,800
Palmester 35 75(MCT)	국내	7,300	9,800	9,800	13,300
Phenoxy eth anol	국내	5,900	5,900	5,900	4,450

주1) 원재료 단가는 해당 사업연도의 총 매입금액을 총 매입수량으로 나누어 산출하였습니다.

주2) Glycerinee 및 SF0015Z는 원물단가상승, 국내채고소진, 물류비인상 등의 원인으로 인해 단가가 상승하였으며, 향후 원가 상승이 예상됩니다.

라. 주요 원재료 등의 가격변동추이

(단위 : 원/kg)

사업연도 품 목		2020연도 (제10기)	2021연도 (제11기)	2022연도 (제12기)	2023연도 (제13기)
Glycerinee	국내	1,400	2,950	2,950	1,600
SF0015Z	국내	6,800	12,100	12,100	7,800
Palmerster 35 75(MCT)	국내	7,300	9,800	9,800	13,300
Phenoxy eth anol	국내	5,900	5,900	5,900	4,450

주1) 원재료 단가는 해당 사업연도의 총 매입금액을 총 매입수량으로 나누어 산출하였습니다.

3. 생산 및 설비에 관한 사항

가. 생산능력 및 생산능력의 산출근거

(1) 생산능력 및 생산실적, 가동률

(단위 : 백만원)

제 품	구 분	2020연도 (제10기)	2021연도 (제11기)	2022연도 (제12기)	2023연도 (제13기)
화장품	생산능력	100,000	100,000	100,000	100,000
	생산실적	20,913	12,385	12,298	10,775
	가 동 율	21%	12%	12%	10%
	기말재고	1,920	2,377	251	556

(2) 생산능력의 산출근거

생산능력은 각 품목별 설비의 1일 생산가능수량을 근거로 연간 총 생산가능수량을 산출(264일 기준)하고, 각 품목별 ODM 공급가를 곱하여 산출하였습니다.

나. 생산설비의 현황 등

(1) 생산설비의 현황

(단위 : 백만원)

설비자산명	취득 가액	취득(처분)일	취득(처분)사 유	용 도	취득(처분)처
SHAMPOO MIXER 5000L	120	2017/03/22	화장품제조용	화장품제조 용	(주)우원기계
보일러및냉동기구 입	16	2017/03/30	화장품제조용	화장품제조 용	천흥종합ENG
가온충전&냉각라 인	32	2017/04/03	화장품제조용	화장품제조 용	메가테크
호모 유화가마 제 작설치	63	2017/04/28	화장품제조용	화장품제조 용	길현테크
립스틱 탱크 제작	11	2017/04/28	화장품제조용	화장품제조 용	태경산업
가온충전라인	29	2017/05/01	화장품제조용	화장품제조 용	메가테크
순수제조장치 및 스텐배관외	23	2017/11/17	화장품제조용	화장품제조 용	광성초음파
포장기	22	2017/01/01	화장품제조용	화장품제조 용	도원기계
가온충진기	39	2018/1/25	화장품제조용	화장품제조 용	선우ENG
컴프레샤 100마력	49	2018/3/31	화장품제조용	화장품제조 용	선우ENG
형상마스크팩 충 진 쉘링기 2열	50	2018/4/25	화장품제조용	화장품제조 용	삼성나노텍
스파우트 충진기	82	2018/7/23	화장품제조용	화장품제조 용	천흥종합ENG
보일러 2대 (EZ-5 00GM 380V)	49	2018/8/21	화장품제조용	화장품제조 용	(주)코스메틱스탠 다드아이엔티
HPLC 분석기 외	74	2018/8/31	화장품제조용	화장품제조 용	(주)선우테크
마이크로웨이브 전처리장치	34	2018/12/11	화장품제조용	화장품제조 용	(주)선우테크

형상 마스크팩 충전 실링기	104,	2019/1/7	화장품제조용	화장품제조용	(주)코스메틱스탠다드아이엔티
형상 마스크팩 충전 실링기 2	117	2019/1/7	화장품제조용	화장품제조용	(주)코스메틱스탠다드아이엔티
마스크 충전 설비 4대	230	2019/1/31	화장품제조용	화장품제조용	비엔티
ULTRA MIXER 2,000L	213	2019/2/28	화장품제조용	화장품제조용	(주)우원기계
착인기	12	2019/6/25	화장품제조용	화장품제조용	도미노코리아(주)
에어쿠션 충전	150	2019/11/30	화장품제조용	화장품제조용	도미노코리아(주)
주사기 충전기	26	2019/11/30	화장품제조용	화장품제조용	(주)코스메틱스탠다드아이엔티
수동실링기 2개 구입	11	2020/01/15	화장품제조용	화장품제조용	나래팩
AIR COMP. ECO-30V/380V 외	70	2020/04/01	화장품제조용	화장품제조용	서원컴프레샤
기타(13종)	53		화장품제조용	화장품제조용	

(2) 설비의 신설·매입 계획 등
해당사항 없음

(가) 진행중인 투자
해당사항 없음

(나) 향후 투자계획
해당사항 없음

4. 매출 및 수주상황

가. 매출실적

(단위 : 백만원, 천달러)

매출유형	부 문		2021연도 (제11기)	2022연도 (제12기)	2023연도 (제13기)
제 품	화장품	수 출	5,467 (\$4,836)	5,081 (\$4,032)	2,504 (\$1,928)
		내 수	6,918	7,217	8,271
		소 계	12,385	12,298	10,775
합 계		수 출	5,467 (\$4,836)	5,081 (\$4,032)	2,504 (\$1,928)
		내 수	6,918	7,217	8,271
		합 계	12,385	12,298	10,775

나. 수출 현황

(단위 : 백만원, 천달러)

매출 유형	부 문	2021연도 (제11기)		2022연도 (제12기)		2023연도 (제13기)	
		수출국	수출액	수출국	수출액	수출국	수출액
제 품	화 장 품	일본	277 (\$242)	일본	9 (\$7)	필리핀	2,091 (\$1,610)
		필리핀	4,124 (\$3,646)	필리핀	3,619 (\$2,872)	미국	169 (\$130)
		미국	101 (\$86)	미국	470 (\$373)	태국	244 (\$188)
		태국	724 (\$655)	태국	720 (\$572)	-	-
		기타	241 (\$207)	기타	263 (\$208)	-	-
계	-	-	5,467 (\$4,836)	-	5,081 (\$4,032)	-	2,504 (\$1,928)

다. 판매경로 및 판매방법 등

1) 판매경로

(단위 : 백만원, 천달러)

매출유형	품목	구분	판매경로	판매경로별매출액	
				매출액	비중
ODM	기초화장품	수출	국내 및 해외 직접/벤더사 연결	2,213	20.54%
		국내	브랜드사	4,283	39.75%
	색조화장품	수출	국내 및 해외 직접/벤더사 연결	-	-
		국내	브랜드사	4,084	37.90%
	마스크팩/ 기능성	수출	국내 및 해외 직접/벤더사 연결	-	-
		국내	브랜드사	195	1.81%
자체브랜드	색조화장품	국내	온라인	-	-
합계				10,775	100.0%

2) 판매전략

구분	판매경로	주요 거래처	판매전략
해외	해외직거래	에버빌레나, 젠슨 등	<ul style="list-style-type: none"> - TFT & 사업부 담당인원 배정으로 6개의 브랜드를 나눠서 관리 - 제품 컨셉부터 부자재 소싱 후 적합성 여부까지 One-Step 개발 - 법규 관리 및 현지 FDA 등록 지원 - 시즌 별 카테고리 나옴에 제품군 선별 후 선제안 -> 브랜드사 검토 후 시장성 조사 후 제품 개발 및 마케팅 시작 - 해외 업체별 담당자를 선정하여 고객과 빠른 협의를 진행할 있도록 인력 지원
	해외벤더	OGETC, Resource of K-Beauty 등	<ul style="list-style-type: none"> - 미국 대형 유통 위주의 사업 전개 - 52주 기간 동안 카테고리 리뷰에 따라 공개 입찰 또는 단독 입찰 진행 - 아마존 및 기타 온라인 판매 & 마케팅 지원 - 국가사업 지원으로 물류비 및 마케팅 비용 상당 절감
	온라인	쿠팡, 네이버, 위메	STIMMUNG 제품 판매를 진행하고 있으며, 온라인 업체와 협의 진행하여 매출 증대할

국내		프, CJ오쇼핑 등	수 있도록 제품의 다양화 진행 중
	홈쇼핑		OEM 업체 중 홈쇼핑 납품관련 하여 업무 추진하고 있으며, 리즈케이의 비타민세럼 납품 및 추가 협의 진행 중
	브랜드사	이너프, 방앗간화장품, 조으니, 코리아나화장품 등	국내 브랜드 영업은 국내 영업팀이 관리하고 있으며, 현재 코로나19로 인하여 방문을 최소화하며 영업을 하고 있음. 또한, 국내 업체가 원하는 제품 개발 및 개선을 당사 연구소에서 진행하여 매출 증대를 기대하고 있음.
	국내유통		당사는 OEM 업체에 직접 납품하고 있으며, 당사 브랜드인 STIMMUNG은 CJ대한통운을 통하여 유통진행하고 있음. 현재 STIMMUNG 제품의 납품 관련하여 신규 런칭 중에 있는 관계로 유통관련 확충을 계획하고 있음.

5. 위험관리 및 파생거래

가. 위험관리조직

당사의 재무팀은 금융시장의 불확실성에 초점을 맞춰 단기 및 중장기 자금관리 계획을 수립하고 있으며, 공사비의 현금유입과 유출내역을 지속적으로 분석하여 만기구조를 일치시키는 영업주기 관리를 실시하고 있습니다.

또한 당사의 외주팀에서는 급격한 원자재 가격 등의 변동 위험 등에 대비하기 위하여 시장가격 사전조사 및 예측활동 등을 통하여, 리스크관리를 수행하고 있으며 적절한 계약반영 활동 등을 수행하고 있습니다. 당사의 전반적인 위험관리 프로그램은 금융시장의 예측 불가능성에 초점을 맞추고 있으며 재무성과에 잠재적으로 발생할 수 있는 위험을 최소화 하는데 중점을 두고 있습니다.

나. 시장위험

시장위험은 시장가격의 변화로 인하여 금융상품의 미래현금흐름에 대한 공정가치가 변동될 위험입니다. 시장위험은 환율위험, 이자율위험 및 기타 가격위험의 세 유형의 위험으로 구성되어 있습니다. 시장위험에 영향을 받는 주요 금융상품은 예금, 공정가치측정금융자산, 차입금입니다.

다음의 민감도 분석은 당분기말 및 전기말과 관련되어 있습니다.

순부채금액, 고정이자부 부채와 변동이자부 부채의 구성비율 및 외화금융상품의 구성이 모두 동일하고 위험회피지정이 되었다는 가정하에 민감도 분석이 수행되었습니다. 이 분석은 퇴직후급여, 충당금의 장부금액에 시장변수의 변동이 미치는 영향 및 해외영업활동을 위한 비금융자산 및 비금융부채에 미치는 영향을 배제하였습니다.

민감도 분석시 다음과 같은 가정이 고려되었습니다.

- 관련 손익항목의 민감도는 각 시장위험의 가정된 변동에 의한 효과입니다. 이는 당분기말 현재 보유중인 금융자산 및 금융부채에 기초하고 있습니다.
- 자본의 민감도는 기초자산의 가정된 변동효과에 대하여 당분기말 현재 관련 현금흐름위험회피 효과가 고려되었습니다.

1) 이자율위험

이자율위험은 시장이자율의 변동으로 인하여 금융상품의 공정가치나 미래현금흐름이 변동할 위험이며, 당사에 미치는 영향은 중요하지 않습니다.

2) 환율변동위험

환율변동위험은 환율변동으로 인하여 금융상품의 미래현금흐름에 대한 공정가치가 변동될 위험입니다. 당사는 기업의 영업활동(수익이나 비용이 당사의 기능통화와 다른 통화로 발생할 때)으로 인해 환율변동위험에 노출되어 있습니다.

당사의 외환위험 관리의 목표는 환율 변동으로 인한 불확실성과 손익 변동을 최소화함으로써 기업의 가치를 극대화하는데 있습니다.

당분기말 현재 당사는 환율변동위험이 미치는 영향은 중요하지 않다고 판단하고 있습니다.

3) 지분상품가격변동위험

당사의 비상장지분상품은 미래가치 불확실성으로 인해 발생하는 시장가격위험에 노출되어 있습니다. 당사는 투자의 다양화 및 개별투자와 전체 지분상품투자에 한도를 설정하여 지분상품가격위험을 관리하고 있습니다. 지분상품 포트폴리오에 관하여 경영진에게 정기적으로 보고가 이루어지고 있습니다. 당사의 이사회는 모든 지분상품 투자에 대하여 검토 및 승인을 하고 있습니다.

당분기말 현재 비시장성 지분상품 공정가치 노출액에 따른 효과는 중요하지 않다고 판단하고 있습니다.

다. 신용위험

신용위험은 거래상대방이 의무를 이행하지 못하여 손실이 발생할 위험입니다. 당사는 매출채권, 대여금 등 영업활동 및 금융기관 예금, 외환거래, 기타 금융상품 등 재무활동으로 인한 신용위험에 노출되어 있습니다.

1) 매출채권 및 계약자산

고객신용위험은 당사의 정책, 절차 및 고객 신용위험관리 관련 통제를 준수하여야 하는 현업부서에 의해 관리되고 있습니다. 신용한도는 내부 등급평가기준에 근거하여 모든 고객에 대하여 설정되어 있습니다. 고객 신용평가는 다양한 요소가 고려되어 작성되는 신용등급평가점수에 근거하여 이루어지고 있습니다. 매출채권 및 계약자산은 정기적으로 모니터링되고 있으며 신용보험 등으로부터 보증받고 있습니다.

당사는 매 보고기간말 현재 주요 고객 채권 및 계약자산에 대한 손상여부를 개별적으로 분석하고 있습니다. 추가로 소액다수채권의 경우, 유사한 신용위험의 특성을 가진 금융자산의 집합에 포함하여 집합적으로 손상여부를 검토하고 있습니다. 손상보고는 예상되는 신용 손실을 측정하기 위해 충당금을 사용하여 보고기간종료일에 수행됩니다. 충당금율은 유사한 고객 유형별 손실 패턴에 따라 다양한 고객 세그먼트를 그룹화하여 발생경과일을 기준으로 합니다. 이 계산은 확률 가중 결과, 시간 가치 및 미래의 경제 상황에 대한 과거 사건, 현재 상황 및 예측에 대해보고 일에 합리적이고 지원 가능한 정보를 반영합니다. 당분기말 현재 신용위험에 대한 최대노출액은 주석 23에

기술된 금융자산 범주별 장부금액입니다. 당사는 증권을 담보물로 취득하고 있지 않습니다. 당사는 각각 독립적인 시장에서 영업이 이루어지므로 매출채권과 관련된 위험의 집중도가 낮은 것으로 평가하고 있습니다.

2) 금융상품 및 예치금

은행 및 금융기관에 대한 신용위험은 당사의 정책에 따라 재무팀이 관리하고 있습니다. 잉여자금 투자는 각 거래상대방에 배분된 신용한도 안에서 승인된 거래상대방에 대하여 이루어지고 있습니다. 거래상대방의 신용한도는 이사회에서 연단위로 검토하고 있습니다. 신용한도는 신용집중을 최소화하고 잠재적인 거래상대방 부도에 따른 재무손실을 경감시키도록 설정되고 있습니다.

라. 유동성 위험

유동성위험은 만기까지 모든 금융계약상의 약정사항들을 이행할 수 있도록 자금을 조달하지 못할 위험입니다.

당사는 금융기관차입금 등을 사용하여 자금조달의 연속성과 유연성간의 조화를 유지하는 것을 목적으로 하고 있습니다. 한편, 당사는 자금조달 집중 위험에 대하여 평가한 결과, 해당 위험은 비교적 낮은 것으로 판단하였습니다. 자금조달의 원천에 대한 접근은 충분히 용이하며 12개월 이내 만기가 도래하는 부채는 동일 차입처로부터 연장될 수 있습니다.

마. 자본관리

자본은 당사의 지분 보유자에게 귀속되는 지분을 포함하고 있습니다.

자본관리의 주 목적은 당사의 영업활동을 유지하고 주주가치를 극대화하기 위하여 높은 신용등급과 건전한 자본비율을 유지하기 위한 것입니다.

당사는 자본구조를 경제환경의 변화에 따라 수정하고 있으며, 이를 위하여 배당정책을 수정하거나 자본감소 또는 신주발행을 검토하도록 하고 있습니다. 한편, 기존 자본관리의 목적, 정책 및 절차에 대한 어떠한 사항도 변경되지 않았습니다.

바. 파생상품 등에 관한 사항

당사는 당분기말 기준 파생상품이 존재하지 않습니다.

6. 주요계약 및 연구개발활동

가. 연구개발활동의 개요

(1) 연구개발 담당조직

당사는 2010년 7월 9일부로 기업부설연구소 개설 되었으며, 현재 연구 1팀, 연구 2팀으로 구성하여 운영되고 있습니다.

(2) 연구개발비용

(단위 : 백만원)

구 분		2021년도 (제11기)	2022년도 (제12기)	2023년도 (제13기)	비 고
원 재 료 비		-	-	-	-
인 건 비		-	-	-	-
감 가 상 각 비		-	-	-	-
위 탁 용 역 비		-	-	-	-
기 타		-	-	-	-
연구개발비용 계		-	-	-	-
회계처리	판매비와 관리비	375	309	355	-
	제조경비	-	-	-	-
	개발비(무형자산)	-	-	-	-
연구개발비 / 매출액 비율 [연구개발비용계 ÷ 당기매출액 × 100]		2.54%	2.58%	3.29%	-

나. 연구개발 실적

년도	연구과제	연구기관	연구결과가 상품화된 경우	연구결과가 상품화 되지 않은 경우
2021	새치커버 제품	(주)씨엔티드림 부설연구소	- 위드미 새치봉 원터치 매직 브러쉬 2 종 제품 출시 (홈쇼핑진행) - 티나인 더블업 헤어 싹싹 마커 2종, 헤어 싹싹 마커 2종 제품 출시 (홈쇼핑 진행)	-
	스프레이 제형의 풋필 링 제품		- 미국 홀푸드 마켓 프리티 페디큐어 필 스프레이 출시	-
	황을 이용한 아크네 제 품		- 필리핀 에버빌레나 케어라인 스킨 아 크네 드라잉 로션 제품 출시	-
	천연레티놀이라 불리 는 바쿠치올성분을 함 유한 제품		- 필리핀 에버빌레나 플러스+ 바쿠치 올 리프팅 나이트 세럼 제품 출시 - 필리핀 Genson Bakuchiol Cleanser/ Serum/ Face Moisturizer Cream 등 제 품 출시 예정 - 미국 홀푸드 마켓 Bakuchiol Body Oi l 2종 제품 출시 예정	-
	천연 립밤		- 미국 홀푸드 마켓 Avo- Shea- Lip 2종 제품 출시 예정	-
	제모크림		- 이플네이처 제모크림 제품 출시 예정	-
	호호바씨를 함유한 클 렌징 제품		- 하디스 호호바씨 클렌징 오일 제품 출시 예정	-
	Sodium Carboxymethy l Starch을 함유한 셔벳 제형의 마스크팩		- 미국 홀푸드 마켓 워시오프 타입의 젤리마스크 3종 제품 출시 예정	-
2022	비타민C를 함유한 세 럼		- 미국 월그린 비타민C세럼 제품 출시	-
	살리실릭애씨드를 함 유한 바디로션		- 미국 월그린 SA 바디로션 제품 출시	-
	코코넛오일을 Base로 한 2in1 비누바		- 미국 홀푸드 마켓 샴푸&트리트먼트 2 in1 바 출시예정	-
	카카두폴럼을 함유한 기초, 색조제품		- 엔터니티 세럼, 미스트, 톤업패드, 쿠 션, 썬크림 출시예정	-
	클로이달 오트밀을 함 유한 크림		- 미국 월그린 클로이달 오트밀 크림 출 시예정	-
	금화규추출물, 하수오 추출물을 함유한 샴푸, 미스트		- 성우식품 효화 콜라겐 미스트, 효화 콜라겐 샴푸 제품 출시	-
	수국잎추출물을 함유 한 기초, 색조제품		- 러블럽 제주수국 토너, 세럼, 슬리필 팩, 선블록 출시예정	-

2023	하이드롤라이즈드콜라겐을 함유한 광채 리프팅팩		- 태영 엘렌실라 TX콜라겐 광채 리프팅팩 제품 출시	-
	달팽이점액여과물 80%함유한 크림		- 태영 엘렌실라 에스카르고 오리지널 퍼펙트 코어 핏 크림 제품 출시	-
	수크로오스를 함유한 립버터		- 미국 Nattera사의 Tree Hut Sugalsips Lipa Butter 2종 출시, 2종 추가 출시예정	-
	Glow Pearl을 함유한 Luster Stick		- 미국 Pixi사의 On-the-Glow SUPERGLOW 4종 출시 예정	-

다. 지적재산권 등

번호	구분	내용	권리자	출원일	등록일	적용제품	주무관청
1	특허권	튼살 개선 및 예방용 화장료 조성물	(주)씨엔티드림 (주)티나인	2011.08.30	2014.07.29	없음	특허청
2	특허권	호두 추출물을 함유한 고마쥬타입의 무스 필링 화장료의 제조방법	(주)씨엔티드림	2019.10.30	진행중	없음	특허청
3	상표권	Lipallies	(주)씨엔티드림	2018.07.05	2019.05.30	없음	특허청
4	상표권	Lips&co	(주)씨엔티드림	2018.07.05	2019.05.30	없음	특허청
5	상표권	beautube	(주)씨엔티드림	2018.07.05	2019.05.30	없음	특허청
6	상표권	Tubiie	(주)씨엔티드림	2018.07.05	2019.05.30	없음	특허청
7	상표권	we do color	(주)씨엔티드림	2018.08.28	2019.07.16	없음	특허청
8	상표권	wdo!color	(주)씨엔티드림	2018.08.24	2019.07.19	없음	특허청
9	상표권	미니코(MINCO)	(주)씨엔티드림	2018.02.26	2019.07.22	없음	특허청
10	상표권	stimmung	(주)씨엔티드림	2018.10.11	2019.08.13	벨벳립 코랄 1호	특허청

11	상표권	LOVLUV	(주)씨엔티드 림	2016.05.0 4	2017.08.3 1	Hand sanit aizer	특허청
12	상표권	LovLuv	(주)씨엔티드 림	2017.12.2 9	2018.06.0 7	Hand sanit aizer	특허청
13	상표권	ANPERSAN	(주)씨엔티드 림	2016.02.2 5	2016.12.0 1	없음	특허청
14	상표권	엠펜센	(주)씨엔티드 림	2016.02.2 5	2016.12.0 1	없음	특허청
15	상표권	백십자	(주)씨엔티드 림	2015.12.1 4	2016.07.1 5	없음	특허청
16	상표권	WHITECROSS	(주)씨엔티드 림	2015.12.1 4	2016.07.1 5	없음	특허청
17	상표권	엠 슈트	(주)씨엔티드 림	2016.02.2 5	2016.12.0 1	엠슈트쿠션	특허청
18	상표권	M SUIT	(주)씨엔티드 림	2016.02.2 5	2016.12.0 1	엠슈트쿠션	특허청

7. 기타 참고사항

해당사항 없음.

III. 재무에 관한 사항

1. 요약재무정보

(단위 : 원)

과 목	제 11 기 2021년	제 12 기 2022년	제 13 기 2023년	비고
자 산				
1. 유동자산	6,876,193,389	2,362,741,556	1,992,196,152	
(1) 당좌자산	1,779,831,439	1,213,144,432	841,310,695	
(2) 재고자산	5,096,361,950	1,149,597,124	1,150,885,457	
2. 비유동자산	6,921,139,924	7,436,275,625	6,121,521,572	
(1) 투자자산	1,000,000	1,000,000,000	0	
(2) 유형자산	6,654,146,244	6,261,806,787	6,026,857,584	
(3) 무형자산	196,094,380	111,258,838	26,953,988	
(4) 기타비유동자산	69,899,300	63,210,000	67,710,000	
자 산 총 계	13,797,333,313	9,799,017,181	8,113,717,724	
부 채				
1. 유동부채	12,829,693,719	14,350,655,092	16,081,257,913	
2. 비유동부채	1,046,324,027	1,341,103,611	1,281,429,318	
부 채 총 계	13,876,017,746	15,691,758,703	17,362,687,231	
자 본				
1. 자본금	2,473,345,000	2,575,386,000	2,575,386,000	
2. 자본잉여금	12,439,814,497	14,332,203,950	14,332,203,950	
3. 자본조정	-	38,462,714	38,462,714	
4. 기타포괄손익누계	1,247,187,346	1,267,599,818	1,272,001,648	
5. 이익잉여금	(16,239,031,276)	(24,106,394,004)	(27,467,023,819)	
자 본 총 계	(78,684,433)	(5,892,741,522)	(9,248,969,507)	
부채와 자본 총계	13,797,333,313	9,799,017,181	8,113,717,724	
	(2021.01.01~ 2021.12.31)	(2022.01.01~ 2022.12.31)	(2023.01.01~ 2023.12.31)	

과 목	제 11 기 2021년	제 12 기 2022년	제 13 기 2023년	비고
1. 영업수익	12,385,022,061	12,298,337,446	10,775,418,067	
2. 영업비용	16,734,621,095	15,733,926,319	12,435,993,752	
3. 영업이익	(4,349,599,034)	(3,435,588,873)	(1,660,575,685)	
4. 영업외수익	86,304,134	428,226,983	122,176,693	
5. 영업외비용	311,769,071	4,856,841,631	1,757,465,353	
6. 법인세비용차감전순이익	(4,575,063,971)	(7,864,203,521)	(3,295,864,345)	
7. 법인세비용	(69,502,573)	3,159,207	64,765,470	
8. 당기순이익	(4,505,561,398)	(7,867,362,728)	(3,360,629,815)	

2. 연결재무제표

해당사항 없습니다.

3. 연결재무제표 주석

해당사항 없습니다.

4. 재무제표

가. 재무제표

제 13 기	2023.12.31 현재
제 12 기	2022.12.31 현재
제 11 기	2021.12.31 현재

(단위 : 원)

과 목	2021연도 (제11기)	2022연도 (제12기)	2023연도 (제13기)
자 산			
Ⅰ. 유동자산	6,876,193,389	2,362,741,556	1,992,196,152
(1) 당좌자산	1,779,831,439	1,213,144,432	841,310,695

현금및현금성자산	73,659,927	11,571,173	53,231,841
매출채권	8,539,557,777	6,229,266,361	2,071,610,437
대손충당금	- 7,148,515,836	- 5,466,306,691	- 1,625,934,183
단기대여금	290,000,000	692,334,726	848,782,498
대손충당금	- 134,000,000	- 540,834,726	- 696,238,402
미수금	26,873,770	221,518,500	168,403,898
미수금대손충당금	-	-	- 31,956,265
미수수익	-	3,339,726	7,939,726
선급금	117,039,073	52,052,430	36,368,270
선급비용	13,720,908	8,699,623	7,594,135
당기법인세자산	1,495,820	1,503,310	1,508,740
(2)재고자산	5,096,361,950	1,149,597,124	1,150,885,457
제품	2,377,161,840	251,398,439	556,579,720
재공품	1,440,733,950	89,458,147	23,933,565
원재료	973,658,264	517,941,949	223,108,036
부재료	304,807,896	290,798,589	347,264,136
II.비유동자산	6,921,139,924	7,436,275,625	6,121,521,572
(1)투자자산	1,000,000	1,000,000,000	-
매도가능증권	1,000,000	-	-
매도가능증권(비유동)	-	1,000,000,000	-
(2)유형자산	6,654,146,244	6,261,806,787	6,026,857,584
토지	2,460,452,000	2,460,452,000	2,460,452,000
건물	3,350,178,120	3,350,178,120	3,350,178,120
감가상각누계액	-	- 100,818,319	- 201,636,638
구축물	11,700,000	11,700,000	11,700,000
감가상각누계액	- 2,967,047	- 3,259,547	- 3,552,047
기계장치	3,874,132,764	3,792,542,764	3,668,604,764
감가상각누계액	- 3,116,577,846	- 3,291,411,403	- 3,284,224,928
차량운반구	244,448,839	183,839,170	85,982,500

감가상각누계액	- 236,482,044	- 183,834,170	- 85,978,500
비품	437,687,144	437,687,144	437,687,144
감가상각누계액	- 421,142,509	- 430,555,735	- 436,607,797
시설장치	444,928,345	444,928,345	444,928,345
감가상각누계액	- 392,211,522	- 409,641,582	- 420,675,379
(3)무형자산	196,094,380	111,258,838	26,953,988
산업재산권	15,868,380	13,214,838	10,869,988
소프트웨어	180,226,000	98,044,000	16,084,000
(4)기타비유동자산	69,899,300	63,210,000	67,710,000
임차보증금	26,689,300	20,000,000	20,000,000
기타보증금	43,210,000	43,210,000	47,710,000
자산총계	13,797,333,313	9,799,017,181	8,113,717,724
부 채			
I.유동부채	12,829,693,719	14,350,655,092	16,081,257,913
매입채무	4,019,506,337	4,092,569,633	5,210,789,975
미지급금	1,361,398,426	1,831,995,638	2,190,302,234
선수금	543,765,905	1,536,003,957	1,157,835,516
예수금	17,492,990	39,681,770	44,926,020
미지급비용	666,413,389	828,637,310	1,332,101,392
단기차입금	4,755,101,321	4,870,346,784	5,584,402,776
유동성장기부채	120,950,000	151,420,000	110,900,000
유동성전환사채	1,000,000,000	1,000,000,000	450,000,000
전환권조정	- 4,934,649	-	-
유동성사채	350,000,000	-	-
II.비유동부채	1,046,324,027	1,341,103,611	1,281,429,318
장기차입금	127,130,000	317,900,000	239,300,000
임대보증금	5,000,000	5,000,000	5,000,000
퇴직급여충당부채	667,489,230	789,206,562	748,845,782
퇴직연금운용자산	- 35,563,419	- 36,017,902	- 37,095,055

이연법인세부채	282,268,216	265,014,951	325,378,591
부채총계	13,876,017,746	15,691,758,703	17,362,687,231
자 본			
I.자본금	2,473,345,000	2,575,386,000	2,575,386,000
보통주자본금	2,267,670,000	2,369,711,000	2,369,711,000
우선주자본금	205,675,000	205,675,000	205,675,000
II.자본잉여금	12,439,814,497	14,332,203,950	14,332,203,950
주식발행초과금	12,434,241,350	14,332,203,950	14,332,203,950
전환사채대가	5,573,147	-	-
III.자본조정	-	38,462,714	38,462,714
주식선택권	-	38,462,714	38,462,714
IV.기타포괄손익누계액	1,247,187,346	1,267,599,818	1,272,001,648
재평가잉여금	1,247,187,346	1,267,599,818	1,272,001,648
V.결손금	16,239,031,276	24,106,394,004	27,467,023,819
미처리결손금	16,239,031,276	24,106,394,004	27,467,023,819
자본총계	- 78,684,433	- 5,892,741,522	- 9,248,969,507
부채및자본총계	13,797,333,313	9,799,017,181	8,113,717,724

나. 손익계산서

제 13 기	(2023.01.01 부터 2023.12.31 까지)
제 12 기	(2022.01.01 부터 2022.12.31 까지)
제 11 기	(2021.01.01 부터 2021.12.31 까지)

(단위 : 원)

과 목	2021연도 (제11기)	2022연도 (제12기)	2023연도 (제13기)
I.매출액	12,385,022,061	12,298,337,446	10,775,418,067
제품매출	12,385,022,061	12,298,337,446	10,775,418,067

II.매출원가	10,394,408,022	12,752,855,515	9,686,797,089
(1)제품매출원가	10,394,408,022	12,752,855,515	9,686,797,089
기초제품재고액	1,920,221,246	2,377,161,840	251,398,439
당기제품제조원가	10,851,348,616	13,681,463,433	9,991,978,370
계	12,771,569,862	16,058,625,273	10,243,376,809
타계정에서대체액	-	3,054,371,319	-
타계정으로대체액	-	-	-
기말제품재고액	2,377,161,840	251,398,439	556,579,720
III.매출총이익	1,990,614,039	- 454,518,069	1,088,620,978
IV.판매비와관리비	6,340,213,073	2,981,070,804	2,749,196,663
급여	1,047,592,456	846,070,178	768,712,524
퇴직급여	207,289,155	157,242,269	138,963,090
복리후생비	224,264,368	227,566,558	175,537,570
여비교통비	61,185,079	51,956,491	28,892,071
접대비	10,420,890	13,687,719	8,669,176
통신비	16,146,616	13,795,181	9,421,768
수도광열비	1,921,960	1,688,860	1,232,200
세금과공과	32,732,530	41,159,960	22,142,160
감가상각비	66,102,187	15,797,685	5,984,814
지급임차료	95,176,569	121,053,919	84,851,593
수선비	22,456,820	10,420,900	12,992,000
보험료	44,255,268	45,821,714	52,432,586
차량유지비	16,000,234	13,046,457	25,742,874
경상연구개발비	375,237,391	309,032,178	355,203,489
운반비	320,903,925	299,728,901	185,770,404
교육훈련비	11,446,000	10,396,000	6,612,230
사무용품비	2,076,500	6,282,314	1,860,090
소모품비	153,037,989	112,443,223	96,115,461
지급수수료	542,506,596	606,445,435	369,708,721

대손상각비	3,004,135,815	- 45,863,394	237,355,562
무형고정자산상각비	85,324,725	84,835,542	84,304,850
잡비	-	38,462,714	-
V. 영업손익	- 4,349,599,034	- 3,435,588,873	- 1,660,575,685
VI. 영업외수익	86,304,134	428,226,983	122,176,693
이자수익	68,031	4,090,026	5,976,321
수입임대료	7,500,000	32,500,000	15,000,000
외환차익	26,693,372	71,626,092	19,646,983
외화환산이익	43,872,841	54,355,634	19,519,443
유형자산처분이익	-	46,135,000	35,505,210
잡이익	8,169,890	219,520,231	26,528,736
VII. 영업외비용	311,769,071	4,856,841,631	1,757,465,353
이자비용	253,391,425	397,213,313	582,042,295
외환차손	27,818,127	25,180,403	28,398,745
외화환산손실	547,273	5,427,397	179,313,252
기타의대손상각비	-	411,834,726	155,403,676
기타의감가상각비	-	16,966,962	16,966,962
재고자산감모손실	-	3,566,519,283	-
기부금	100,000	-	-
매도가능증권손상차손	-	-	750,000,000
잡손실	29,912,246	433,699,547	45,340,423
VIII. 법인세차감전순손익	- 4,575,063,971	- 7,864,203,521	- 3,295,864,345
IX. 법인세비용(수익)	- 69,502,573	3,159,207	64,765,470
X. 당기순손익	- 4,505,561,398	- 7,867,362,728	- 3,360,629,815

다. 자본변동표

(단위 : 원)

구분	자본금	자본잉여금	자본조정	기타포괄손익누계액	이익잉여금	총계
----	-----	-------	------	-----------	-------	----

2021년 01월 01일	2,473,345,000	12,434,241,350	-	-	(11,733,469,878)	3,174,116,472
재평가잉여금	-	-	-	1,247,187,346	-	1,247,187,346
전환사채대가	-	5,573,147	-	-	-	5,573,147
당기순이익(손실)	-	-	-	-	(4,505,561,398)	(4,505,561,398)
2021년 12월 31일	2,473,345,000	12,439,814,497	-	1,247,187,346	(16,239,031,276)	(78,684,433)
2022년 01월 01일	2,473,345,000	12,439,814,497	-	1,247,187,346	(16,239,031,276)	(78,684,433)
유상증자	102,041,000	1,897,962,600	-	-	-	2,000,003,600
재평가잉여금	-	-	-	20,412,472	-	20,412,472
전환사채대가	-	(5,573,147)	-	-	-	(5,573,147)
주식선택권	-	-	38,462,714	-	-	38,462,714
당기순이익(손실)	-	-	-	-	(7,867,362,728)	(7,867,362,728)
2022년 12월 31일	2,575,386,000	14,332,203,950	38,462,714	1,267,599,818	(24,106,394,004)	(5,892,741,522)
2023년 01월 01일	2,575,386,000	14,332,203,950	38,462,714	1,267,599,818	(24,106,394,004)	(5,892,741,522)
이연법인세	-	-	-	4,401,830	-	4,401,830
당기순이익(손실)	-	-	-	-	(3,360,629,815)	(3,360,629,815)
2023년 12월 31일	2,575,386,000	14,332,203,950	38,462,714	1,272,001,648	(27,467,023,819)	(9,248,969,507)

라. 현금흐름표

제 13 기 (2023.01.01 부터 2023.12.31 까지)

제 12 기 (2022.01.01 부터 2022.12.31 까지)

제 11 기 (2021.01.01 부터 2021.12.31 까지)

(단위 : 원)

과 목	2021연도 (제11기)	2022연도 (제12기)	2023연도 (제13기)
Ⅰ. 영업활동으로 인한 현금흐름	- 619,514,296	- 722,386,936	- 816,174,643
1. 당기순이익(손실)	- 4,505,561,398	- 7,867,362,728	- 3,360,629,815
2. 현금의 유출이 없는 비용등의 가산	3,846,335,383	1,200,982,693	1,321,623,492
퇴직급여	309,445,339	323,777,335	303,873,360
감가상각비	508,681,089	365,019,912	296,607,322
무형자산상각비	85,324,725	84,835,542	84,304,850
무형자산손상차손	-	-	-
대손상각비	3,004,135,815	- 45,863,394	237,355,562

외화환산손실	547,273	5,427,388	179,313,252
주식보상비용	-	38,462,714	-
기타의 대손상각비	-	411,834,726	155,403,676
이자비용	7,703,715	14,329,263	-
매도가능증권감액손실	-	-	-
만기보유증권감액손실	-	-	-
법인세비용	- 69,502,573	3,159,207	-
3.현금의 유입이 없는 수익등의 차감	- 42,203,366	- 103,830,360	- 59,624,653
외화환산이익	42,203,366	54,355,634	19,519,443
이자수익	-	3,339,726	4,600,000
유형자산처분이익	-	46,135,000	35,505,210
4.영업활동으로인한 자산부채의 변동	81,915,085	6,047,823,459	1,282,456,333
매출채권의 감소(증가)	914,235,240	722,873,911	- 47,909,690
미수금의 감소(증가)	233,364,260	- 172,787,630	53,114,602
미수수익의 감소(증가)	-	-	-
선급금의 감소(증가)	- 73,873,690	64,986,643	15,684,160
선급비용의 감소(증가)	- 3,028,823	5,021,285	1,105,488
당기법인세자산의 감소(증가)	- 6,040	- 7,490	- 5,430
재고자산의 감소(증가)	- 1,067,598,493	3,924,907,726	- 1,288,333
매입채무의 증가(감소)	138,116,246	73,063,296	1,118,220,342
미지급금의 증가(감소)	- 496,498,296	470,597,212	358,306,596
예수금의 증가(감소)	- 4,914,540	22,188,780	5,244,250
부가세예수금의 증가(감소)	-	-	-
선수금의 증가(감소)	459,151,947	992,238,052	- 378,168,441
미지급비용의 증가(감소)	45,463,138	41,778,387	425,847,442
퇴직연금운용자산의 감소(증가)	- 160,264	- 454,483	- 1,077,153
퇴직금의 지급	- 62,335,600	- 96,582,230	- 266,617,500

II. 투자활동으로 인한 현금흐름	- 57,669,300	- 1,326,190,881	812,899,319
1. 투자활동으로 인한 현금유입액	13,500,000	241,505,842	1,107,809,091
단기금융상품의 감소	-	-	-
장기금융상품의 감소	4,500,000	-	-
단기대여금의 감소	4,000,000	135,361,997	53,500,000
회원권의 처분	-	-	-
차량운반구의 처분	-	30,454,545	9,309,091
보증금의 감소	-	31,689,300	-
임대보증금의 감소	5,000,000	-	-
매도가능증권의 감소	-	1,000,000	1,000,000,000
기계장치의 처분	-	43,000,000	45,000,000
2. 투자활동으로 인한 현금유출액	- 71,169,300	- 1,567,696,723	- 294,909,772
단기금융상품의 증가	-	-	-
단기대여금의 증가	22,000,000	542,696,723	209,947,772
장기금융상품의 증가	-	-	-
선급금의 증가	-	-	-
매도가능증권의 증가	-	1,000,000,000	-
기계장치의 취득	27,300,000	-	80,462,000
비품의 취득	-	-	-
건설중인자산의 증가	-	-	-
소프트웨어의 취득	-	-	-
보증금의 증가	21,869,300	25,000,000	4,500,000
회원권의 취득	-	-	-
III. 재무활동으로 인한 현금흐름	644,768,692	1,986,489,063	44,935,992
1. 재무활동으로 인한 현금유입액	3,900,543,171	5,375,208,373	1,978,906,553

단기차입금의 차입	2,830,543,171	2,375,204,773	1,978,906,553
장기차입금의 차입	70,000,000	-	-
사채의 증가	-	-	-
유동성장기부채의 차입	-	-	-
전환사채의 발행	1,000,000,000	1,000,000,000	-
유상증자	-	2,000,003,600	-
2.재무활동으로 인한 현금유출액	- 3,255,774,479	- 3,388,719,310	- 1,933,970,561
단기차입금의 상환	3,179,434,479	2,259,959,310	1,264,850,561
유동성장기부채의 상환	76,340,000	120,950,000	119,120,000
장기차입금의 상환	-	7,810,000	550,000,000
유동성 사채의 상환	-	-	-
전환사채의 상환	-	1,000,000,000	-
Ⅳ.현금의 증가(감소)(Ⅰ+Ⅱ+Ⅲ)	- 32,414,904	- 62,088,754	41,660,668
Ⅴ.기초의 현금	106,074,831	73,659,927	11,571,173
Ⅵ.기말의 현금	73,659,927	11,571,173	53,231,841

5. 재무제표 주석

제13기 2023년 1월 1일부터 2023년 12월 31일까지

제12기 2022년 1월 1일부터 2022년 12월 31일까지

주식회사 씨엔티드림

1. 회사의 개요

주식회사 씨엔티드림(이하 '회사')은 2011년 2월 16일에 설립되어 화장품 제조 및 판매를 주된 사업으로 영위하고 있으며, 2020년 12월에 회사의 주식을 한국거래소가 개설한 코넥스시장에 상장하였습니다. 회사의 본사는 충청남도 천안시 서북구 백석공단7로 60에 소

재하고 있습니다.

회사의 설립시 자본금은 300,000천원이며 보고기간종료일 현재 회사의 자본금에 관한 사항은 다음과 같습니다.

발행할 주식의총수	주식의 종류	발행주식수	1주의 금액	납입자본금
100,000,000주	보통주	4,739,422주	500원	2,369,711천원
	우선주	411,350주	500원	205,675천원

보고기간종료일 현재 주요주주 현황은 다음과 같습니다.

주식의 종류	주주명	주식수(주)	지분율
보통주	(주)에이투씨엔젤스	2,283,829	44.34%
	에버그린투자파트너스 3호펀드	205,700	3.99%
	Houghton Steel Partners Limited	150,600	2.92%
	윤형식	97,500	1.89%
	서지훈	59,100	1.15%
	오승택	53,888	1.05%
	기타 소액주주(466명)	1,888,805	36.37%
	소계	4,739,422	92.01%
우선주	유석호	200,700	3.90%
	기타 소액주주(14명)	210,650	4.09%
	소계	411,350	7.99%
합계		5,150,772	100.00%

2. 재무제표 작성기준 및 유의적회계정책

회사의 재무제표는 일반기업회계기준에 따라 작성되었으며 재무제표를 작성하기 위하여 채택한 중요한 회계정책은 별도의 언급이 없는 한 전기 재무제표 작성시 채택한 회계정책과 동일하게 적용되었습니다.

재무제표 작성을 위하여 채택한 중요한 회계정책은 다음과 같습니다.

2.1 회계정책의 변경과 공시

(1) 회사가 채택한 제·개정 기준서

회사가 2023년 1월 1일로 개시하는 회계기간부터 신규로 적용한 제·개정 기준서는 다음과 같습니다.

- 제17장 '정부보조금의 회계처리' 개정 - 수익관련보조금

수익관련보조금의 표시를 수익 또는 관련 비용 차감 중 실질에 맞게 선택하도록 하였습니다. 해당 기준서의 개정이 재무제표에 미치는 중요한 영향은 없습니다.

(2) 회사가 적용하지 않은 제·개정 기준서

제정 또는 공표되었으나 시행일이 도래하지 않아 적용하지 아니한 제·개정 기준서는 다음과 같습니다.

- 제2장 '재무제표의 작성과 표시 I' 개정 - 부채의 유동·비유동 분류

보고기간말 현재 존재하는 실질적인 권리에 따라 유동 또는 비유동으로 분류되며, 부채의 결제를 연기할 수 있는 권리의 행사가능성이나 경영진의 기대는 고려하지 않습니다. 또한, 부채의 결제에 자기지분상품의 이전도 포함되나, 복합금융상품에서 자기지분상품으로 결제하는 옵션이 지분상품의 정의를 충족하여 부채와 분리하여 인식된 경우는 제외됩니다.

또한, 기업이 보고기간말 후에 준수해야 하는 약정은 보고기간말에 해당 부채의 분류에 영향을 미치지 않으며, 보고기간 이후 12개월 이내 약정사항을 준수해야 하는 부채가 보고기간말 현재 비유동부채로 분류된 경우 보고기간 이후 12개월 이내 부채가 상환될 수 있는 위험에 관한 정보를 공시해야 합니다. 동 개정 내용은 2024년 1월 1일 이후 최초로 시작되는 회계연도부터 적용되며, 조기적용이 허용됩니다. 상기 개정으로 인해 재무제표에 중요한 영향은 없을 것으로 예상하고 있습니다.

2.2 중요한 회계정책

회사의 중요한 회계정책은 다음과 같습니다.

(1) 금융상품

1)공통사항

금융자산이나 금융부채는 금융상품의 계약당사자가 되는 때에만 재무상태표에 인식하며, 최초인식시 공정가치로 측정합니다. 다만, 최초인식 이후 공정가치로 측정하고 공정가치의 변동을 당기손익으로 인식하는 금융자산이나 금융부채가 아닌 경우 당해 금융자산(금융부채)의 취득(발행)과 직접 관련되는 거래원가는 최초인식하는 공정가치에 가산(차감)합니다.

최초 인식시 금융상품의 공정가치는 일반적으로 거래가격(자산의 경우에는 제공한 대가의 공정가치, 부채의 경우에는 수취한 대가의 공정가치)이며, 장기연불조건의 매매거래, 장기금전대차거래 또는 이와 유사한 거래에서 발생하는 채권, 채무로서 명목금액과 공정가치의 차이가 유의적인 경우에는 이를 공정가치로 평가하고 있습니다. 한편, 제공하거나 수취한 대가에 금융상품이 아닌 다른 것에 대한 대가가 포함되었다면 그 금융상품의 공정가치는 시장가격으로 평가하되 시장가격이 없는 경우에는 평가기법(현재가치평가기법 포함)을 사용하여 공정가치를 추정하고 있습니다.

최초 인식 후 금융상품은 당기손익인식지정항목, 유가증권, 파생상품 및 채권·채무조정을 제외하고는 상각후원가로 측정하며 금융상품의 현금흐름에 대한 추정 변경 또는 재협상 등으로 현금흐름이 변경되는 경우에는 실제 현금흐름과 변경된 계약상 현금흐름을 반영하여 해당 금융자산의 순장부금액이나 금융부채 상각후원가를 조정하고 조정금액은 당기손익으로 인식합니다(해당 금융상품이 채권·채무조정에 해당되거나 대손상각비(손상차손)와 관련된 추정 변경 등의 경우는 제외).

금융자산(유가증권 제외)의 양도의 경우에, 회사가 금융자산 양도후 당해 양도자산에 대한 권리를 행사할 수 없고, 양도후에 효율적인 통제권을 행사할 수 없으며, 양수인은 양수한 금융자산을 처분할 자유로운 권리를 갖고 있는 경우에 한하여 회사가 금융자산에 대한 통제권을 이전한 것으로 보아 금융자산을 제거하며, 이외의 경우에는 금융자산을 담보로 한 차입거래로 회계처리하고 있습니다.

회수가 불확실한 금융자산(유가증권 제외)은 합리적이고 객관적인 기준에 따라 산출한 대손추산액을 대손충당금으로 설정하고 있습니다.

2)유가증권

만기가 확정된 채무증권으로서 상환금액이 확정되었거나 확정이 가능한 채무증권을 만기까지 보유할 적극적인 의도와 능력이 있는 경우에는 만기보유증권으로, 주로 단기간 내의 매매차익을 목적으로 취득한 유가증권으로서 매수와 매도가 적극적이고 빈번하게 이루어지는 경우 단기매매증권으로, 단기매매증권이나 만기보유증권으로 분류되지 아니하는 유가증권은 매도가능증권으로 분류합니다.

회사는 후속 측정시 만기보유증권을 상각후원가로 평가하며, 만기보유증권을 상각후원가로 측정할 때에는 장부금액과 만기액면금액의 차이를 상환기간에 걸쳐 유효이자율법에 의하여 상각하여 취득원가와 이자수익에 가감합니다.

단기매매증권과 매도가능증권은 공정가치로 평가합니다. 다만, 매도가능증권 중 시장성이 없는 지분증권의 공정가치를 신뢰성있게 측정할 수 없는 경우에는 취득원가로 평가하고 있습니다.

회사는 상장주식 등 활성시장에서 거래되는 유가증권의 경우 공시되는 가격을 공정가치로 사용하고 있으며, 공시가격이 없는 경우 독립적인 외부전문평가기관에 의해 산출된 공정가치를 사용하고 있습니다. 외부전문평가기관은 DCF(Discounted Cash Flow)모형을 사용하여 공정가치를 산정하고 있습니다.

단기매매증권에 대한 미실현보유손익은 당기손익항목으로 처리합니다. 매도가능증권에 대한 미실현보유손익은 기타포괄손익누계액으로 처리하고, 당해 유가증권에 대한 기타포괄손익누계액은 그 유가증권을 처분하거나 손상차손을 인식하는 시점에 일괄하여 당기손익에 반영합니다.

한편, 유가증권의 양도에 따른 실현손익을 인식하기 위한 원가결정방법은 이동평균법을 적용하고 있습니다.

3) 파생상품

회사는 파생상품의 계약에 따라 발생한 권리와 의무를 자산과 부채로 인식하며 공정가치로 평가하고 있습니다. 동 계약으로부터 발생한 손익은 발생시점에 당기손익으로 인식하며, 다만, 위험회피를 목적으로 하는 경우, 특정위험으로 인한 자산, 부채 및 확정계약의 공정가치의 변동위험을 회피하는 계약에서 발생한 평가손익은 당기손익으로 처리하고, 특정위험으로 인한 자산, 부채 및 예상거래의 미래현금흐름변동위험을 회피하는 계약에서 발생한 평가손익 중 위험회피에 효과적인 부분은 기타포괄손익누계액으로 처리하고 있습니다.

한편, 파생상품이 아닌 주계약을 포함하는 복합상품의 구성요소인 내재파생상품의 경우, 내재파생상품의 경제적 특성 및 위험도와 주계약의 경제적 특성 및 위험도 사이에 명확하고 밀접한 관련성이 없으며, 내재파생상품과 동일한 조건을 가진 별도의 금융상품 등이 파생상품의 정의를 충족하며, 복합상품이 공정가치 평가 대상이 아닌 경우 주계약과 분리하여 별도의 파생상품으로 회계처리하고 있습니다.

(2) 재고자산

회사의 재고자산의 수량은 계속기록법과 정기적으로 실시하는 실지재고조사에 의하여 확정되며, 총평균법을 적용하여 산정한 원가로 평가되고 있습니다. 재고자산의 시가가 장부금액이하로 하락하여 발생한 평가손실은 재고자산의 차감계정으로 표시하고 매출원가에 가산하고 있으며, 이후 저가법의 적용에 따른 평가손실을 초래하였던 상황이 해소되어 새로운 시가가 장부금액보다 상승한 경우에는 최초의 장부금액을 초과하지 않는 범위 내에서 평가손실을 환입하고, 동 환입액은 매출원가에서 차감하고 있습니다. 재고자산의 장부상수량과 실제 수량과의 차이에서 발생하는 감모손실의 경우 정상적으로 발생한 감모손실은 매출원가에 가산하고, 비정상적으로 발생한 감모손실은 영업외비용으로 분류하고 있습니다.

(3) 대손충당금

회사는 회수가 불확실한 매출채권 등은 합리적이고 객관적인 기준에 따라 산출한 대손추산액을 대손충당금으로 설정하고 있습니다. 대손추산액에서 대손충당금 잔액을차감한 금액을 대손상각비로 인식하며, 상거래에서 발생한 매출채권에 대한 대손상각비는 판매비와 관리비로 계상하고, 기타 채권에 대한 대손상각비는 영업외비용으로 계상하고 있습니다. 회수가 불가능한 채권은 대손충당금과 상계하고, 대손충당금이 부족한 경우에는 그 부족액을 대손상각비로 인식하고 있습니다.

(4) 유형자산의 취득원가와 감가상각방법 등

1) 유형자산의 취득원가

유형자산은 구입원가 또는 제작원가와 자산을 사용할 수 있도록 준비하는데 직접 관련되는 지출과 매입할인 등을 취득원가에 가감하며, 현물출자, 증여, 기타 무상으로 취득한 자산은 공정가치를 취득원가로 계상하고 있으며, 장기후불조건으로 구입하거나, 대금지급기간이 일반적인 신용기간보다 긴 경우 취득원가는 취득시점의 현금가격상당액으로 계상하고 있습니다.

정부보조 등에 의해 자산을 무상 또는 공정가치보다 낮은 대가로 취득한 경우 취득원가는 취득일의 공정가치로 계상하고 있고, 이종자산과의 교환으로 취득한 자산의 취득원가는 교환을 위하여 제공한 자산의 공정가치로 계상하고 있으며, 교환으로 제공한 자산의 공정가치가 불확실한 경우 교환으로 취득한 자산의 공정가치로 계상하고 있습니다.

2) 감가상각방법

유형자산에 대해서는 다음의 내용연수에 따라 건물 및 구축물은 정액법으로, 이외 유형자산은 정률법에 의하여 계상되고 있습니다.

구 분	내 용 연 수
건물	40년
구축물	40년
기계장치	8년
차량운반구	5년
비품	5년
시설장치	8년

한편 최초 인식후에 공정가치를 신뢰성 있게 측정할 수 있는 토지는 재평가일의 공정가치에서 이후의 손상차손누계액을 차감한 재평가금액을 장부금액으로 하며, 재평가는 보고기간말에 자산의 장부금액이 공정가치와 중요하게 차이가 나지 않도록 주기적으로 수행하고 있습니다.

토지의 장부금액이 재평가로 인하여 증가된 경우에 그 증가액은 기타포괄손익으로 인식하되, 동일한 토지에 대하여 이전에 당기손익으로 인식한 재평가감소액이 있다면 그 금액을 한도로 재평가증가액만큼 당기손익으로 인식합니다.

토지의 장부금액이 재평가로 인하여 감소된 경우에 그 감소액은 당기손익으로 인식하되, 그 토지의 재평가로 인해 인식한 기타포괄손익의 잔액이 있다면 그 금액을 한도로 재평가감소액을 기타포괄손익에서 차감합니다.

3) 자본적지출과 수익적지출의 구분

유형자산의 취득 또는 완성 후의 지출이 미래 경제적 효익이 기업에 유입될 가능성이 매우 높고 그 금액이 신뢰성 있게 측정할 수 있는 경우에는 자본적지출로 처리하고, 그렇지 않은 경우에는 발생한 기간의 비용으로 인식하고 있습니다.

4) 표시방법

감가상각누계액, 손상차손누계액 및 정부보조금 등은 해당 자산과목에서 차감하는 형식으로 기재하고 있습니다.

5) 복구비용의 회계처리방법

유형자산의 경제적 사용이 종료된 후에 원상회복에 소요될 것으로 추정되는 비용이 충당부채의 인식요건을 충족하는 경우 그 지출의 현재가치는 취득원가에 포함시키고 있습니다.

6) 유형자산의 제거

유형자산의 장부금액은 처분하는 때, 사용이나 처분을 통하여 미래경제적효익이 예상되지 않을 때 제거하고 있으며 제거로 인하여 발생하는 손익은 자산을 제거할 때 당기손익으로 인식하고 있으며, 유형자산의 재평가와 관련하여 인식한 기타포괄손익의 잔액이 있다면, 그 유형자산을 폐기하거나 처분할 때 당기손익으로 인식하고 있습니다.

(5) 무형자산

무형자산의 취득원가는 구입원가와 자산을 사용할 수 있도록 준비하는데 직접 관련된 지출로 구성되어 있습니다. 회사는 무형자산을 취득원가에서 아래의 추정내용연수와 상각방법에 따라 산정된 상각누계액과 손상차손누계액을 차감한 금액으로 표시하고 있습니다.

구 분	내용연수
산업재산권	10년
소프트웨어	5년

회사는 신제품, 신기술 등의 개발원가 중 개별적으로 식별가능하고, 미래의 경제적 효익이 유입될 가능성이 매우 높은 원가는 개발비로 계상하고, 관련 제품 등의 판매 또는 사용이 가능한 시점부터 상각하고 있습니다.

(6) 차입원가자본화

회사는 제조, 매입, 건설 또는 개발이 개시된 날로부터 의도된 용도로 사용하거나 판매할 수 있는 상태가 될 때까지 1년 이상의 기간이 소요되는 재고자산과 유형자산, 무형자산 및 투자부동산과 관련하여 발생된 차입원가 등을 기간비용으로 회계처리하고 있습니다.

(7) 충당부채, 우발부채 및 우발자산

1) 충당부채

회사는 과거 사건이나 거래의 결과로 인하여 존재하는 현재의무로서, 지출의 시기 또는 금액이 불확실하지만 당해 의무를 이행하기 위하여 자원이 유출될 가능성이 매우 높고 또한 당해 의무의 이행에 소요되는 금액을 신뢰성 있게 추정할 수 있는 경우 그 금액을 충당부채로 인식하고 있습니다.

2) 우발부채

회사는 다음의 경우를 우발부채로 보아 부채로 인식하지 않고 있습니다.

① 과거사건은 생겼으나 기업이 전적으로 통제할 수 없는 하나 이상의 불확실한 미래사건의 발생 여부로만 그 존재유무를 확인할 수 있는 잠재적인 의무인 경우

② 과거사건으로 생긴 현재 의무이지만 그 의무를 이행하기 위하여 자원을 유출할 가능성이 매우 높지 않거나, 또는 그 가능성은 매우 높으나 해당 의무의 이행에 필요한 금액을 신뢰성 있게 추정할 수 없는 경우

3) 우발자산

회사는 과거사건으로 생겼으나, 기업이 전적으로 통제할 수 없는 하나 이상의 불확실한 미래 사건의 발생 여부로만 그 존재 유무를 확인할 수 있는 잠재적 자산을 우발자산으로 보아 자산으로 인식하지 않고 있습니다.

(8) 외화 환산

외화거래를 최초로 인식하는 경우에 거래일의 외화의 현물환율을 외화금액에 적용하여 기록합니다. 다만, 환율이 유의적으로 변동하지 않는 경우에는 일정기간의 평균환율을 사용하고 있습니다. 보고기간말 화폐성 외화항목은 마감환율로 환산하며, 역사적원가로 측정하는 비화폐성 외화항목은 거래일의 환율로 환산하고, 공정가치로 측정하는 비화폐성 외화항목은 공정가치가 결정된 날의 환율로 환산하고 있습니다.

화폐성항목의 결제시점에 발생하는 외환차손익 또는 화폐성항목의 환산에 사용한 환율이 회계기간 중 최초로 인식한 시점이나 전기의 재무제표 환산시점의 환율과 다르기 때문에 발생하는 외화환산손익은 그 외환차이가 발생하는 회계기간의 손익으로 인식하고 있으며, 외화표시 매도가능채무증권의 경우에는 동 금액을 기타포괄손익에 인식합니다.

비화폐성항목에서 생긴 손익을 기타포괄손익으로 인식하는 경우에 그 손익에 포함된 환율 변동효과도 기타포괄손익으로 인식하며, 비화폐성항목에서 생긴 손익을 당기손익으로 인식하는 경우에는 그 손익에 포함된 환율변동효과도 당기손익으로 인식하고 있습니다.

(9) 수익

수익은 재화의 판매, 용역의 제공이나 자산의 사용에 대하여 받았거나 또는 받을 대가 (이하 "판매대가"라 한다)의 공정가치로 측정하며 판매자에 의해 제공된 매출에누리과 할인 및 환입은 수익에서 차감하고 있습니다.

1) 재화의 판매

재화의 소유에 따른 유의적인 위험과 보상이 구매자에게 이전되고, 판매자는 판매된 재화의 소유권과 결부된 통상적 수준의 지속적인 관리상 관여를 하지 않을 뿐만 아니라 효과적인 통제를 하지도 아니하며, 수익금액을 신뢰성 있게 측정할 수 있고, 거래와 관련된 경제적효익의 유입가능성이 높으며, 거래와 관련하여 발생했거나 발생할 원가를 신뢰성 있게 측정할 수 있을 때 재화의 판매로 인한 수익을 인식하고 있습니다.

2) 반품가능판매

판매시점에 반품이 예상되는 매출액에 해당하는 금액은 환불충당부채로 설정하고, 보고기간 말마다 반품 예상량의 변동에 따라 그 부채의 측정치를 새로 수정하며 그 조정액을 수익(또는 수익의 차감)으로 인식합니다.

환불충당부채를 결제할 때 고객에게서 제품을 회수할 기업의 권리는 자산으로 인식합니다. 해당 자산을 처음 측정할 때 제품의 직전 장부금액에서 그 제품 회수에 예상되는 원가(반품되는 제품이 기업에 주는 가치의 잠재적인 감소를 포함)를 차감하며, 보고기간 말마다 반품될 제품에 대한 예상의 변동을 반영하여 자산의 측정치를 새로 수정합니다. 이 자산은 환불충당부채와는 구분하여 표시합니다.

3) 이자수익, 로열티수익 및 배당수익

자산을 타인에게 사용하게 함으로써 창출되는 이자수익, 로열티수익 및 배당수익은 거래와 관련된 경제적효익의 유입가능성이 높으며, 수익금액을 신뢰성 있게 측정할 수 있을 때 수익을 인식하며, 이자수익은 원칙적으로 유효이자율법으로 인식하고, 로열티수익은 관련된 계약의 경제적 실질을 반영하여 발생기준에 따라 인식하며, 배당수익은 주주로서 배당을 받을 권리와 금액이 확정되는 시점에 수익을 인식하고 있습니다.

(10) 퇴직급여

회사의 임직원 퇴직금지급규정에 따라 보고기간종료일 현재 1년이상 근속한 전임직원이 일시에 퇴직할 경우 지급하여야 할 퇴직금소요액을 퇴직급여충당부채로 설정하고 있습니다.

회사는 수익자인 종업원의 퇴직금수급권을 보장하는 퇴직신탁에 가입하고 있으며, 이에 따라 납입한 퇴직보험료는 퇴직신탁예치금의 과목으로 퇴직급여충당부채에서 차감하는 형식으로 표시하고 있습니다.

(11) 자산손상

금융자산, 재고자산, 이연법인세자산, 중단사업에 속하는 자산을 제외한 모든 자산의 손상은 아래의 방법으로 손상차손을 인식하고 있습니다.

아직 사용가능하지 않은 무형자산 및 사용을 중지하고 처분을 위해 보유하는 자산에 대해서는 자산손상을 시사하는 징후가 있는지에 관계없이 매년 회수가능액을 추정하며, 그 외의 자산은 매 보고기간말마다 자산손상을 시사하는 징후가 있는지를 검토하고 그러한 징후가 있다면 회수가능액을 추정하고 있습니다. 자산의 진부화 및 시장가치의 급격한 하락 등으로 인하여 회수가능액이 장부금액에 중요하게 미달하게 되는 경우에는 장부금액을 회수가능액으로 조정하고 그 차액을 손상차손으로 처리하고 있습니다. 다만, 유형자산의 경우에는 유형자산의 손상징후가 있다고 판단되고, 당해 유형자산(개별 자산 또는 유형자산만으로 구성된 현금창출단위 포함)의 사용 및 처분으로 부터 기대되는 미래의 현금흐름총액의 추정액이 장부금액에 미달하는 경우에 장부금액을 회수가능액으로 조정하고 그 차액을 손상차손으로 처리하고 있습니다.

회사는 개별 자산별로 회수가능액을 추정하고 있으며 만약 개별 자산의 회수가능액을 추정할 수 없다면 그 자산이 속한 현금창출단위로 회수가능액을 결정하고 있습니다. 현금창출단위의 회수가능액이 장부금액에 미달하는 경우에는 손상차손을 인식하며 손상차손은 우선적으로 현금창출단위(또는 현금창출단위집단)에 배분된 영업권의 장부금액을 감소시키는데 배분되고, 그 다음 현금창출단위(또는 현금창출단위집단)에 속하는 다른 자산에 각각 장부금액에 비례하여 배분합니다.

매 보고기간말마다 영업권을 제외한 자산에 대해 과거에 인식한 손상차손이 더 이상 존재하지 않거나 감소된 것을 시사하는 징후가 있는지를 검토하여 징후가 있는 경우 당해 자산의 회수가능액을 추정하고 있으며 직전 손상차손의 인식시점 이후 회수가능액을 결정하는데 사용된 추정치에 변화가 있는 경우에만 환입하고 있습니다. 손상차손환입으로 증가된 장부금액은 과거에 손상차손을 인식하기 전 장부금액의 감가상각 또는 상각 후 잔액을 초과할 수 없으며, 손상차손환입은 즉시 당기손익으로 인식하고 있습니다.

(12) 법인세회계

법인세비용은 법인세법 등의 법령에 의하여 당기에 부담할 법인세 및 법인세에 부가되는 세액의 합계액에서 회계이익과 과세소득간의 일시적차이 및 이월공제가 가능한 세무상결손금과 세액공제에 대한 이연법인세의 변동액 그리고 자본에 직접 반영되는 법인세효과 및 중단사업손익에 직접 반영된 법인세효과 등을 가감하여 산출하고 있습니다.

이연법인세자산과 이연법인세부채는 재무상태표상에 유동과 비유동항목으로 분류하고 있으며, 동일한 유동 및 비유동 구분 내에서의 이연법인세자산과 이연법인세부채는 각각 상계하여 표시하고 있습니다.

(13) 추정의 사용

한국의 일반기업회계기준에 따라 재무제표를 작성하기 위해서 회사의 경영자는 자산 및 부채의 금액 및 충당부채 등에 대한 공시, 수익 및 비용의 측정과 관련하여 많은 합리적인 추정과 가정을 사용합니다. 여기에는 유형자산의 장부금액, 매출채권, 재고자산, 이연법인세자산 및 충당부채 등이 포함됩니다. 이러한 평가금액은 실제와 다를 수 있습니다.

3. 매출채권

(1) 매출채권의 내용은 다음과 같습니다.

(단위:천원)

구분	당 기	전 기
매출채권	2,071,610	6,229,266
대손충당금	(1,625,935)	(5,466,307)
매출채권(순액)	445,675	762,959

(2) 당기와 전기중 대손충당금의 증감내역은 다음과 같습니다.

(단위:천원)

구 분	당 기	전 기
기초	5,466,307	7,148,516
제각	(4,045,772)	(1,636,346)
설정	205,399	(45,863)
기말	1,625,934	5,466,307

4. 유가증권

유가증권의 내용은 다음과 같습니다.

(단위:천원)

계정과목	구 분	취득원가	공정가치	장부금액	
				당기	전기
매도가능증권	주비티리미티	1,000,000	-	-	1,000,000

(주1) 상기 유가증권은 (주)비티리미티의 전환사채를 인수한 것으로 사업상 제휴를 위한 투자입니다.

(주2) 상기 매도가능증권은 공정가치가 하락하여 취득금액까지 회복할 가능성이 없다고 보아 당기 중 회수된 금액 250,000천원을 제외한 750,000천원을 매도가능증권손상차손으로 처리하였습니다.

5. 유형자산

(1) 보유토지의 공시지가 현황은 다음과 같습니다.

(단위:천원)

내 역	면적(㎡)	장부금액		공시지가	
		당 기	전 기	당 기	전 기
충북 청주시 흥덕구 옥산면 가락리 447-2	2,050	1,025,000	1,025,000	390,320	418,815
충남 천안시 서북구 백석동 555-16	2,257	1,435,452	1,435,452	907,314	918,825
합계		2,460,452	2,460,452	1,296,634	1,337,640

(2) 유형자산의 변동내용은 다음과 같습니다.

(당 기)

(단위: 천원)

구분	기초	취득	처분	감가상각비	기타증감	기말
토지	2,460,452	-	-	-	-	2,460,452
건물	3,249,360	-	-	(100,819)	-	3,148,541
구축물	8,440	-	-	(292)	-	8,148
기계장치	501,131	80,462	(18,802)	(178,411)	-	384,380
차량운반구	5	-	(1)	-	-	4
비품	7,132	-	-	(6,052)	-	1,080
시설장치	35,287	-	-	(11,034)	-	24,253
합 계	6,261,807	80,462	(18,803)	(296,608)	-	6,026,858

(전 기)

(단위: 천원)

구분	기초	취득	처분	감가상각비	기타증감	기말
토지	2,460,452	-	-	-	-	2,460,452
건물	3,350,178	-	-	(100,818)	-	3,249,360
구축물	8,733	-	-	(293)	-	8,440
기계장치	757,555	(81,590)	-	(174,834)	-	501,131
차량운반구	7,967	(60,610)	-	52,648	-	5
비품	16,545	-	-	(9,413)	-	7,132
시설장치	52,717	-	-	(17,430)	-	35,287
합 계	6,654,147	(142,200)	-	(250,140)	-	6,261,807

상기 유형자산 중 토지, 건물은 차입금과 관련하여 5,664백만원을 채권 최고액으로 하여 기업은행, 신한은행, KEB하나은행, 엔탑씨엔씨(주) 및 알파뷰파트너스(주)에 담보로 제공되어 있으며, 신용보증기금 외 3개사가 청구금액을 3,629백만원으로 하여 가압류하고 있습니다(주석16 참조).

(3) 회사는 인식시점 이후의 측정에 대해 토지와 건물을 제외한 유형자산은 원가모형을 적용하고 토지와 건물에 대해서는 재평가모형을 적용하여 주기적으로 평가하고 있습니다.

1) 토지와 건물의 재평가내용은 다음과 같습니다.

(단위: 천원)

분류	재평가기준일	재평가금액	장부금액	원가모형장부금액
토지	2021.12.31	2,460,452	2,460,452	1,541,603
건물	2021.12.31	3,350,178	3,350,178	2,670,069
합계		5,810,630	5,810,630	4,211,672

(*) 토지와 건물은 2021년 12월 31일에 독립된 평가기관에 의하여 재평가 되었으며, 평가는 독립적인 제3자와의 거래조건에 따른 최근 시장거래에 근거하여 수행되었습니다.

2) 유형자산의 재평가와 관련하여 기타포괄손익의 변동은 다음과 같습니다.

(당 기)

(단위: 천원)

분류	기초잔액	증가	감소	기말잔액
토지	725,890	-	-	725,890
건물	541,709	4,402	-	546,111
합계	1,267,599	4,402	-	1,272,001

(전 기)

(단위: 천원)

분류	기초잔액	증가	감소	기말잔액
토지	716,702	9,188	-	725,890
건물	530,485	11,224	-	541,709
합계	1,247,187	20,412	-	1,267,599

6. 무형자산

(1) 무형자산의 변동내용은 다음과 같습니다.

<당기>

(단위: 천원)

구 분	기 초	취 득	처 분	무형자산상각비	기 말
산업재산권	13,215	-	-	(2,345)	10,870
소프트웨어	98,044	-	-	(81,960)	16,084
합계	111,259	-	-	(84,305)	26,954

<전기>

(단위: 천원)

구 분	기 초	취 득	처 분	무형자산상각비	기 말
산업재산권	15,868	-	-	(2,654)	13,215
소프트웨어	180,226	-	-	(82,182)	98,044
합계	196,094	-	-	(84,836)	111,259

7. 장단기차입금

(1) 단기차입금

(단위 : 천원)

차입금 종류	차입처	이자율(%)	당 기	전 기
운전자금	기업은행	5.79~7.75	914,288	915,000
운전자금	신한은행	6.85~12.00	810,000	850,000
운전자금	KEB하나은행	7.15~13.00	2,086,000	2,301,000
운전자금	알파뷰파트너스(주)	-	500,000	-
운전자금	(주)보넥스트	-	200,000	-
운전자금	(주)에이투씨엔젤스	-	120,000	-
운전자금	대표이사(주석16 참조)	-	460,514	699,642
운전자금	직원(주석16 참조)	-	16,292	37,205
운전자금	주주	-	477,309	67,500
합 계			5,584,403	4,870,347

(2) 장기차입금

(단위 : 천원)

차입금 종류	차입처	이자율(%)	당 기	전 기
신용보증기금	신보2020제20차유동화전문 유한회사	5.90	290,700	323,000
진흥기금시설자금대출	기업은행	4.50	-	57,570
중소기업시설자금대출	기업은행	6.30	-	18,750
중소기업시설자금대출	기업은행	2.25	59,500	70,000
합 계			350,200	469,320
차감: 유동성대체			(110,900)	(151,420)
장기차입금 잔액			239,300	317,900

(3) 장기차입금 상환계획

(단위 : 천원)

종 류	2024년	2025년	2026년	합계
장기차입금	110,900	110,900	128,400	350,200

(4) 보고기간종료일 현재 전환사채의 내역은 다음과 같습니다.

(단위 : 천원)

구 분	발행일	만기일	이자율	당기말	전기말
제2회 무보증 사모 전환사채(주)	2022- 11- 08	2024- 05- 07	20.00%	450,000	1,000,000
차감: 전환권조정				-	-
유동성전환사채 금액				450,000	1,000,000

(*) 회사는 당기 중 전환사채 액면금액 1,000,000천원 중 550,000천원 조기상환하였습니다.

(주) 제2회 무보증 사모 전환사채

구분	내용
종류	제2회 무보증 사모 전환사채
납입일	2022년 11월 07일
발행일	2022년 11월 08일
만기일	2024년 05월 07일
표면이자율	연 20%
만기이자율	연 20%
원금의 상환방법	이자의 지급은 본건 전환사채의 발행일로부터 원금상환기일(또는 전환권행사 전일)까지 미상환잔액에 대하여, 매 1개월마다 발행일의 응당 일(이하 “이자지급기일”이라 한다)에 1개월분의 이자를 후급한다. 다만, 이자지급기일이 은행의 영업일이 아닌 경우에는 그 직후 영업일로 한다. 이자지급기간의 계산에 있어서는 1년을 365일로 보며 1년 중 전체 일수에서 실제 경과한 일수 비율로 일할 계산한 금액을 이자지급 금액으로 한다.
전환가액	2,416원
전환에 따라 발행할 주식	기명식 보통주 413,907주
전환청구기간	2023년 11월 07일 ~ 2024년 05월 06일
전환가액 조정에 관한 사항	<ol style="list-style-type: none"> 1. 본건 전환사채의 보통주로의 전환비율은 본건 전환사채 권면금액의 100%로 하고, 전환가격은 회사 보통주식 1주(액면금액 [500] 원)당 사채 금액 [2,416] 원으로 한다. 1주 미만의 단수주에 해당하는 금액은 전환주권 교부시 현금으로 지급하며, 단수주 대금의 해당기간 이자는 지급하지 아니한다. 단, 본건 전환사채 권면금액의 일부에 대한 전환은 청구할 수 없다. 2. 회사가 본건 전환사채의 전환 전에 그 당시의 본건 전환사채의 전환가격을 하회하는 발행가격으로 유상증자 또는 주식관련사채(전환사채, 신주인수권부사채 및 기타 주식으로 전환될 수 있는 종류의 사채)를 발행할 경우에는 전환가격은 그 하회하는 발행가격으로 조정한다. 3. 회사가 타사와 합병시(또는 M&A(인수.합병)사유발생시) 교환비율 산정을 위한 평가가액(또는 합병가)의 70%에 해당하는 금액이 본건 전환사채의 전환가격을 하회하는 경우, 전환가격은 그 평가액(또는 합병가)의 [70%]로 조정한다. 4. 회사의 한국[유가증권/코스닥] 시장 상장시 회사의 상장주식의 공모가격의 [70%]에 해당하는 금액이 그 당시 본건 전환사채의 전환가격을 하회하는 경우, 전환가격은 상장주식의 공모가격의 [70%]로 조정한다. 5. 본건 전환사채의 발행 이후 주식배당, 무상증자 등으로 인해 발행주식수가 증가하는 경우, 본건 전환사채의 전환가격은 아래의 수식에 따

	<p>라 조정한다.</p> <p>조정후 전환가액 = 조정전 전환가격 × {기발행 주식수 + (신발행 주식수 × (1주당 발행가액/시가)) / (기발행 주식수 + 신발행 주식수)}</p> <p>(위 산식에서 "기발행주식수"는 전환가격 조정사유 발생일의 직전일 현재 주식수로 하며, 조정 후 전환가격의 원단위 미만은 절사하며, "시가"는 "회사"의 주식이 상장되기 전까지는 2호, 4호, 5호의 규정에 의한 "전환가격"으로 하되, 상장된 이후에는 당해 발행가액 산정의 기준이 되는 『자본시장과 금융투자업에 관한 법률』 및 『증권의 발행 및 공시 등에 관한 규정』에 따른 이론 권리락주가 (유상증자 시) 또는 조정사유 발생 전일을 기산일로 하여 계산한 기준주가를 말한다)</p> <p>6. 합병, 주식분할 및 병합 등에 의하여 전환가격의 조정이 필요한 경우에는 당해 합병 또는 주식의 분할 및 병합 직전에 전환사채가 전액 주식으로 전환되었더라면 전환사채권자가 가질 수 있었던 주식수를 그 가치 또는 그 이상으로 보장하는 방법으로 전환가격을 조정한다.</p>
조기상환청구권	<p>투자자는 본 사채의 발행일로부터 4개월이 되는 2023년 03월 07일 및 이후에 본 사채의 조기상환 이율 연 20%를 가산한 금액의 전부에 대하여 만기 전 조기상환하여 줄 것을 회사에게 요구할 수 있고, 이 경우 회사는 5영업일(이하 “조기상환지급일”이라함) 이내 이를 상환하여야 한다.</p>

8. 퇴직급여충당부채

(1) 퇴직급여충당부채의 변동내용은 다음과 같습니다.

(단위:천원)

구 분	당기	전기
기초	789,207	667,489
증가	226,257	218,300
감소	(266,617)	(96,582)
기말	748,847	789,207

회사는 임직원 퇴직금 지급에 충당하기 위하여 임직원을 수익자로 하는 확정급여형퇴직연금에 가입하고 있습니다. 납입한 퇴직연금은 퇴직급여충당부채에서 차감하는 형식으로 표시하고 있습니다.

(2) 퇴직연금운용자산의 변동내용은 다음과 같습니다.

(단위:천원)

구 분	당기	전기
기초	36,018	35,563
납입	-	-
운용수익	1,077	662
운용수수료	-	(207)
퇴직금의 지급	-	-
기말	37,095	36,018

9. 자본금과 자본잉여금

(1) 당기말 현재 자본금의 내용은 다음과 같습니다.

(단위:주, 천원)

구 분	보 통 주	우 선 주(주)
발행할 주식의 총수	100,000,000	
1주당금액	500원	500원
발행한 주식의 총수	4,739,422	411,350
당기말 현재 자본금	2,369,711	205,675

(주) 보고기간종료일 현재 전환상환우선주의 내역은 다음과 같습니다.

구분	내용
종류	의결권부 배당 및 잔여재산분배 우선전환상환주식
납입기일	2018년 05월 23일
상환기간종료일	본건 우선주식의 납입기일 다음날로부터 1년이 경과한 날(2019년 05월 24일)로부터 본건 우선주식의 존속기간(2028년 05월 23일)까지 회사에 대하여 본조에 따라 본건 우선주식의 전부 또는 일부의 상환을 청구할 수 있다.
발행상대방	헤이스팅스볼케이노전문투자형사모투자신탁제5호
	헤이스팅스레인보우전문투자형사모투자신탁제1호

발행주식수	82,270주
우선주자본금	41,135,000원
액면금액	500원
주당발행금액	48,620원
발행금액	3,999,967,400원
배당에 관한 사항	보통주와 동일한 배당률로 함께 참가하여 배당을 받고, 보통주의 배당률이 우선주의 배당률을 초과하는 부분에 대하여 보통주와 동일한 배당률로 함께 참가하여 배당받는다.
청산 잔여재산 분배에 관한 사항	주당 발행가액 및 이에 대하여 연복리 5%의 비율로 산정한 금액을 합한 금액에 대하여 보통주식 주주에 우선하여 잔여재산을 분배받을 권리가 있다. 이 경우 청산 이전까지 미지급 배당금이 있는 경우 동 금액에 대하여도 동일하다.
전환청구기간	납입기일의 다음날로부터 10년 경과일 전일까지(또는 존속기간 말일 전일까지) 언제든지 본건 우선주식을 보통주로 전환할 수 있는 권리를 갖는다. 본건 우선주식의 주주는 우선주식의 존속기간 만료일까지 전환권을 행사하지 않는 경우에 본건 우선주식은 그 만료일에 보통주로 자동전환된다.
전환비율	전환상환우선주 1주가 보통주식 1주로 전환되는 것을 원칙으로 하나, 전환비율 조정 조건에 해당하는 경우 그에 따른다.
보통주전환권	본건 우선주식의 존속기간 만료일까지 전환권을 행사하지 않는 경우에 그 만료일에 보통주로 자동전환된다.
상환청구권	납입기일의 다음날로부터 1년이 경과한 날로부터 우선주 존속기간까지 전부 또는 일부의 상환을 청구할 수 있다.
상환조건	우선주식의 존속기간까지 본건 주식의 상환을 요청하는 경우, 회사는 감사보고서상의 이익잉여금(이익준비금 제외) 한도 내에서 상환하기로 한다.
상환방법	상환요구가 있는 날로부터 30일 이내에 현금상환하기로 한다. 단, 주주의 서면요청이 있는 경우 예외적으로 현금 이외의 유가증권 및 기타자산으로 상환을 할 수 있다.
상환금액	주당 상환가액은 본건 우선주식의 인수금액과 동 금액에 대하여 납입기일 다음날로부터 상환일까지 연복리 5%를 적용하여 산출한 이자금액의 합계액으로 하되 본건 우선주식 발행일부터 상환일까지 지급된 배당금이 있을 경우 차감하여 계산하기로 한다.
특별상환권 (기한전상환권)	기한전 상환조건에 해당하는 경우 상환조건과 별개로 우선주식 전부 또는 일부의 상환을 청구할 수 있다.

회사는 2020년 6월 5일 무상증자를 실시하여 전환상환우선주의 발행주식수는 82,270주에서 329,080주가 증가하여 411,350주가 되었으며, 우선주자본금은 41,135천원에서 164,540천원이 증가하여 205,675천원이 되었습니다.

(2) 당기 및 전기 중 유통주식수의 변동내역은 다음과 같습니다.

(단위:주)

구분	당기		전기	
	보통주	우선주	보통주	우선주
기초	4,739,422	411,350	4,535,340	411,350
유상증자	-	-	204,082	-
기말	4,739,422	411,350	4,739,422	411,350
납입자본금	2,369,711	205,675	2,369,711	205,675

(3) 당기 및 전기 중 자본잉여금의 변동내용은 다음과 같습니다.

(단위:천원)

구 분	당 기	전 기
기초금액	14,332,204	12,439,814
유상증자	-	1,897,963
전환권대가	-	(5,573)
기말금액	14,332,204	14,332,204

10. 결손금처리산서

당기 및 전기의 결손금처리계산서는 다음과 같습니다.

결손금처리계산서

제13기	2023년 01월 01일부터 2023년 12월 31일까지	제12기	2022년 01월 01일부터 2022년 12월 31일까지
처리에정일	2024년 03월 31일	처리확정일	2023년 03월 31일

주식회사 씨엔티드림

(단위: 천원)

구 분	당 기	전 기
I. 미처리결손금		
1. 전기이월미처리결손금	24,106,394	16,239,031
2. 당기순손실	3,360,630	7,867,363
합 계	27,467,024	24,106,394
II. 결손금처리액	-	-
III. 차기이월미처리결손금	27,467,024	24,106,394

11. 포괄손익계산서

포괄손익의 내용은 다음과 같습니다.

포괄손익계산서

제13기	2023년 01월 01일부터 2023년 12월 31일까지
제12기	2022년 01월 01일부터 2022년 12월 31일까지

(단위 : 천원)

구 분	당 기	전 기
당기순손실	(3,360,630)	(7,867,363)
재평가잉여금	4,402	20,412
포괄손실	(3,356,228)	(7,846,951)

12. 주당손익

(1) 주당손실의 내역은 다음과 같습니다.

구분	당기	전기
당기순손실	3,360,629,815	7,867,362,728
가중평균유통보통주식수(주1)	4,739,422주	4,681,831주
주당손실	709원	1,680원

구분	당기	전기
계속사업순손실	3,360,629,815	7,867,362,728
가중평균유통보통주식수(주1)	4,739,422주	2,846,793 주
기본주당손실	709원	1,680원

(주1) 주당손익을 계산하기 위한 가중평균유통보통주식수의 산출근거는 다음과 같습니다.

(단위: 주)		
구분	당기	전기
기초유통보통주식수	4,739,422	4,535,340
유상증자	-	146,491
가중평균유통보통주식수	4,739,422	4,681,831

13. 법인세회계

(1) 법인세비용의 산출내용은 다음과 같습니다.

(단위: 천원)

구 분	당기	전기
당기 법인세부담액	-	-
일시적차이로 인한 이연법인세 변동액	60,364	(20,412)
세무상결손금 등으로 인한 이연법인세 변동액	-	3,159
자본에직접반영된법인세비용	4,402	20,412
법인세비용	64,766	3,159

(2) 자본에 직접 반영된 이연법인세

(단위: 천원)

구 분	당 기	전 기
재평가잉여금	4,402	20,412

(3) 법인세비용차감전순손익과 법인세비용간의 관계는 다음과 같습니다.

(단위: 천원)

구 분	당기	전기
법인세비용차감전순손실	(3,360,630)	(7,864,204)
적용세율에 따른 법인세비용	-	-
조정사항		
기타(세율차이 등)	64,766	3,159
소계	64,766	3,159
법인세비용	64,766	3,159

(3) 누적일시적차이 및 이연법인세자산(부채)의 증감내역은 다음과 같습니다.

(당기)

(단위: 천원)

구 분	일시적차이			이연법인세자산(부채)	
	기초잔액	증가(감소)	기말잔액	유동성	비유동성
토지재평가	(918,849)	-	(918,849)	-	(192,040)
건물재평가	(659,048)	21,061	(637,987)	-	(133,339)
이월결손금	17,173,718	3,047,205	20,220,923	-	-

(전기)

(단위: 천원)

구 분	일시적차이			이연법인세자산(부채)	
	기초잔액	증가(감소)	기말잔액	유동성	비유동성
토지재평가	(918,849)	-	(918,849)	-	(192,958)
건물재평가	(680,109)	21,061	(659,048)	-	(138,400)
이월결손금	8,451,887	8,721,831	17,173,718	-	66,343

(4) 상계전 총액기준에 의한 이연법인세자산 및 이연법인세부채는 다음과 같습니다.

(단위: 천원)

구 분	당기		전기	
	이연법인세자산	이연법인세부채	이연법인세자산	이연법인세부채
유동	-	-	-	-
비유동	-	325,379	66,343	331,358

(5) 회사는 기한내 이월결손금 17,173,718천원이 있으며, 이에 대한 이연법인세자산의 실현가능성은 회사의 성과, 전반적인 경제환경과 산업에 대한 전망, 향후 예상수익, 세액공제와 이월결손금의 공제가능기간 등 다양한 요소들을 고려하여 평가합니다. 회사는 주기적으로 이러한 사항들을 검토하고 있습니다. 당기말말 현재 회사는 이월결손금에 대한 일시적 차이에 대하여 이연법인세자산을 인식하지 아니하였으며 동 금액은 미래 과세소득에 대한 추정이 변경된다면 변경될 수 있습니다.

(단위: 천원)

발생년도	이월결손금	이연법인세자산 인식	이연법인세자산 미인식
2017- 12- 31	2,798,386	-	2,798,386
2019- 12- 31	1,768,131	-	1,768,131
2020- 12- 31	3,707,066	-	3,707,066
2021- 12- 31	178,304	-	178,304
2022- 12- 31	8,721,831	-	8,721,831
2023- 12- 31	7,811,888	-	7,811,888
합계	24,985,606	-	24,985,606

14. 특수관계자와의 주요거래내용

회사의 임직원 및 주요 주주와의 거래내역은 다음과 같습니다.

(당기)

(단위: 천원)

계정과목	기초	증가	감소	기말
단기차입금	767,142	621,063	(607,714)	780,491
단기대여금	100,000	44,544	-	144,544

(전기)

(단위: 천원)

계정과목	기초	증가	감소	기말
단기차입금	145,626	1,250,559	(629,043)	767,142
단기대여금	-	100,000	-	100,000

15. 현금흐름표에 관한 사항

현금흐름표는 간접법으로 작성되었으며, 현금의 유입과 유출이 없는 주요 거래는 다음과 같습니다.

(단위: 천원)

구 분	당 기	전 기
장기차입금의 유동성대체	78,600	151,420
유동성사채에서 장기차입금 대체	-	350,000

16. 우발채무와 주요 약정사항

(1) 당기말 현재 매입채무 및 미지급금 관련하여 현금및현금성자산 49,245천원이 가압류되어 있습니다.

(2) 당기말 현재 회사가 금융기관과 체결하고 있는 주요 약정의 내용과 잔액은 다음과 같습니다.

(단위: 천원)

금융기관	약정내용	약정한도	사용액
기업은행	중소기업자금대출	1,085,000	914,288
	중소기업시설자금대출	1,220,000	59,500
KEB하나은행	기업운전일반기타대출	2,086,000	2,086,000
신한은행	기업운전일반자금대출	810,000	810,000
신용보증기금	신용보증보험 대출	359,587	290,700
합 계		5,560,587	4,160,488

(3) 당기말 현재 회사는 물품대금 회수를 위하여 소송중인 내역이 1건 존재합니다.

(4) 당기말 현재 회사의 물품대금 미지급에 대한 가압류 내역은 5건 존재합니다.

(5) 당기말 현재 회사가 자금조달을 위하여 채권자에게 담보로 제공한 회사 소유의 자산은 다음과 같습니다.

(단위:천원)

금융기관명	담보제공자산	담보설정액	
		당 기	전 기
기업은행	토지, 건물	1,584,000	1,584,000
신한은행	토지, 건물	800,000	800,000
KEB하나은행	토지, 건물	2,080,000	2,080,000
알파뷰파트너스(주)	토지, 건물	1,000,000	-
엔탐씨엔씨(주)		200,000	200,000
합계		5,664,000	4,664,000

(6) 당기말 현재 회사의 자금조달을 위하여 타인으로부터 지급보증 받은 내용은 다음과 같습니다.

(단위:천원)

지급보증기관	보증내용	당 기	전 기	채 권 자
신용보증기금	보증기금보증	76,500	76,500	기업은행
대표이사	연대보증	16,200	130,200	기업은행
대표이사	연대보증	441,162	601,000	신한은행
신용보증기금	보증기금보증	680,000	680,000	KEB하나은행
대표이사	연대보증	689,300	689,300	KEB하나은행
서울보증보험	이행지급보증	2,000	3,000	
서울보증보험	공탁보증보험	31,700	31,700	
합계		1,936,862	2,211,700	

(7) 보험가입의 내용

회사가 가입하고 있는 보험의 종류, 보험금액 및 보험에 가입된 자산의 내용은 다음과 같습니다.

(단위:천원)

보 험 종 류	보 험 회 사	보험가입자산	부 보 금 액
종합보험	삼성화재	건물, 기계장치 외	7,990,000
종합보험	KB손해보험	건물, 기계장치 외	1,708,000
합계			9,698,000

회사는 상기 보험 이외에 임직원에 대한 업무상 상해종합보험, 계약이행보증보험, 자동차 보험과 종합보험 등에 가입되어 있습니다. 한편, 상기 부보금액 중 2,964백만원은 차입금과 관련하여 하나은행, 기업은행 및 산업은행에 의하여 질권이 설정되어 있습니다.

17. 유동성위험 관리방법 및 금융부채의 만기분석

(1) 유동성위험 관리 방법

회사는 미래 현금흐름을 예측하여 단기 및 중장기 자금조달계획을 수립하고 예측현금흐름과 실제현금흐름을 계속하여 관찰하고 있습니다. 회사는 상기에서 언급된 예측에 따라 충분한 유동성을 확보하기 위하여 일정 수준의 차입한도를 유지하고 있으며, 수시입출금식 예금 등의 금융상품에 잉여자금을 투자하고 있습니다.

(2)금융부채의 만기분석

현금 등 금융자산을 인도하여 결제하는 금융부채의 종류별 만기분석 내역은 다음과 같습니다.

(당 기)

(단위:천원)

구 분	6개월 이내	7개월~12개월	1년~3년	3년 초과	합 계
매입채무	5,210,790	-	-	-	5,210,790
미지급금	2,190,302	-	-	-	2,190,302
차입금	4,073,181	1,622,122	239,300	-	5,934,603
전환사채		450,000	-	-	450,000
합 계	11,474,273	2,072,122	239,300	-	13,785,695

(전 기)

(단위:천원)

구 분	6개월 이내	7개월~12개월	1년~3년	3년 초과	합 계
매입채무	4,092,570	-	-	-	4,092,570
미지급금	1,831,996	-	-	-	1,831,996
차입금	3,846,870	1,174,897	157,200	160,700	5,339,667
전환사채	-	-	1,000,000	-	1,000,000
합 계	9,771,436	1,174,897	1,157,200	160,700	12,264,233

6. 배당에 관한 사항

가. 배당에 관한 사항

배당에 관한 회사의 중요한 정책, 배당의 제한에 관한 사항 등은 아래와 같이 당사 정관에서 규정하고 있습니다.

제 54 조 (이익배당)

- ① 이익의 배당은 금전과 금전 외의 재산으로 할 수 있다.
- ② 이익의 배당을 주식으로 하는 경우 회사가 종류주식을 발행한 때에는 각각 그와 같은 종류의 주식으로 할 수 있다.
- ③ 제 1항의 배당은 매 결산기 말 현재의 주주명부에 기재된 주주 또는 질권자에게 지급한다.
- ④ 이익배당은 주주총회의 결의로 정한다.

제 55 조 (중간배당)

- ① 당 회사는 상법 제 462조의 3 규정에 의하여 영업년도 중 1회에 한하여 중간 배당을 할 수 있다. 중간배당은 현금으로 한다.
- ② 중간배당은 이사회 결의로 한다. 하되, 그 결의는 중간배당 기준일 이후 45일 내에 하여야 한다.
- ③ 중간배당은 직전 결산기의 재무상태표의 순자산액에서 다음 각 호의 금액을 공제한 액을 한도로 한다.
 - 1) 직전 결산기의 자본금의 액
 - 2) 직전 결산기까지 적립된 자본준비금과 이익준비금의 합계액
 - 3) 상법시행령에서 정하는 미실현이익
 - 4) 직전 결산기의 정기총회에서 이익배당하기로 정한 금액

- 5) 직전 결산기까지 정관의 규정 또는 주주총회의 결의에 의하여 특정 목적을 위해 적립한 임의준비금
- 6) 중간배당에 따라 당해 결산기에 적립하여야 할 이익준비금
- ④ 사업연도 개시일 이후 중간배당의 기준일 이전에 신주를 발행한 경우 (준비금의 자본전입, 주식배당, 전환사채의 전환 청구, 신주인수권부사채의 신주인수권 행사에 의한 경우를 포함한다)에는 중간배당에 관해서는 당해 신주는 직전 사업연도 말에 발행된 것으로 본다.

나. 주요배당지표

구 분	주식의 종 류	당기	전기	전전기
		제13기	제12기	제11기
주당액면가액(원)		500	500	500
(연결)당기순이익(백만원)		-3,360	-7,867	-4,505
(별도)당기순이익(백만원)		-	-	-
(연결)주당순이익(원)		- 709	- 1,686	- 993
현금배당금총액(백만원)		-	-	-
주식배당금총액(백만원)		-	-	-
(연결)현금배당성향(%)		-	-	-
현금배당수익률(%)	-	-	-	-
	-	-	-	-
주식배당수익률(%)	-	-	-	-
	-	-	-	-
주당 현금배당금(원)	-	-	-	-
	-	-	-	-
주당 주식배당(주)	-	-	-	-
	-	-	-	-

7. 증권의 발행을 통한 자금조달에 관한 사항

7-1. 증권의 발행을 통한 자금조달 실적

[지분증권의 발행 등과 관련된 사항]

가. 증자(감자)현황

(기준일 : 2023년 12월 31일)

(단위 : 천원, 주)

주식발행 (감소)일자	발행(감소) 형태	발행(감소)한 주식의 내용				
		종류	수량	주당 액면가액	주당발행 (감소)가액	비고
2011.02.16	-	보통주	40,000	5,000	5,000	설립
2011.12.30	유상증자(주주배정)	보통주	20,000	5,000	5,000	
2015.10.21	유상증자(제3자배정)	보통주	3,048	5,000	195,000	
2016.03.18	유상증자(제3자배정)	보통주	5,150	5,000	198,000	
2016.07.01	유상증자(제3자배정)	보통주	6,084	5,000	294,000	
2016.07.05	유상증자(제3자배정)	보통주	682	5,000	294,000	
2016.07.16	유상증자(제3자배정)	보통주	1,533	5,000	294,000	
2017.03.29	유상증자(제3자배정)	보통주	2,199	5,000	329,600	
2017.07.21	유상증자(제3자배정)	보통주	1,521	5,000	483,000	
2018.05.26	유상증자(제3자배정)	우선주	8,227	5,000	486,200	
2019.03.28	유상증자(제3자배정)	보통주	2,056	5,000	486,200	
2019.08.06	주식분할	보통주	740,457	500	-	액면분할
2019.08.06	주식분할	우선주	74,043	500	-	액면분할
2019.09.25	유상증자(제3자배정)	보통주	41,140	500	48,620	
2019.11.22	유상증자(제3자배정)	보통주	43,198	500	48,620	
2020.06.05	무상증자	보통주	3,628,272	500	-	
2020.06.05	무상증자	우선주	329,080	500	-	
2022.04.14	유상증자(제3자배정)	보통주	204,082	500	9,800	

주1) 기준일 이후 2020년5월 26일 주식발행초과금을 재원으로 무상증자(400%)를 진행하였습니다.

나. 미상환 전환사채 발행현황

미상환 전환사채 발행현황

(기준일 : 2023년 12월 31일)

(단위 : 천원, 주)

종류 \ 구분	회차	발행일	만기일	권면(전자 등록) 총액	전환대상 주식의 종류	전환청 구가능 기간	전환조건		미상환사채		비고
							전환 비율 (%)	전환 가액	권면(전자 등록) 총액	전환가 능주식 수	
제2회 무보증 사모 전환사 채	제2회	2022년 11월 07일	2024 년 05 월 07 일	1,000 ,000	보통주	2023 년 11 월 07 일 ~ 2 024년 05월 0 6일	100	2,416	450,0 00	413,90 7	-
합 계	-	-	-	1,000 ,000	보통주	-	100	2,416	450,0 00	413,90 7	-

다. 미상환 신주인수권부사채 등 발행현황

해당사항 없습니다.

라. 미상환 전환형 조건부자본증권 등 발행현황

해당사항 없습니다.

[채무증권의 발행 등과 관련된 사항]

채무증권 발행실적

(기준일: 2023년 12월 31일)

(단위: 원, %)

발행회사	증권종류	발행방법	발행일자	권면(전자 등록)총액	이자율	평가등급 (평가기관)	만기일	상환 여부	주관회사
-	-	-	-	-	-	-	-	-	-
-	-	-	-	-	-	-	-	-	-
합 계	-	-	-	-	-	-	-	-	-

기업어음증권 미상환 잔액

(기준일: 2023년 12월 31일)

(단위: 원)

잔여만기		10일 이하	10일초과 30일이하	30일초과 90일이하	90일초과 180일이하	180일초과 1년이하	1년초과 2년이하	2년초과 3년이하	3년 초과	합 계
미상환 잔액	공모	-	-	-	-	-	-	-	-	-
	사모	-	-	-	-	-	-	-	-	-
	합계	-	-	-	-	-	-	-	-	-

단기사채 미상환 잔액

(기준일 : 2023년 12월 31일)

(단위 : 원)

잔여만기		10일 이하	10일초과 30일이하	30일초과 90일이하	90일초과 180일이하	180일초과 1년이하	합 계	발행 한도	잔여 한도
미상환 잔액	공모	-	-	-	-	-	-	-	-
	사모	-	-	-	-	-	-	-	-
	합계	-	-	-	-	-	-	-	-

회사채 미상환 잔액

(기준일 : 2023년 12월 31일)

(단위 : 원)

잔여만기		1년 이하	1년초과 2년이하	2년초과 3년이하	3년초과 4년이하	4년초과 5년이하	5년초과 10년이하	10년초과	합 계
미상환 잔액	공모	-	-	-	-	-	-	-	-
	사모	-	-	-	-	-	-	-	-
	합계	-	-	-	-	-	-	-	-

신증자본증권 미상환 잔액

(기준일 : 2023년 12월 31일)

(단위 : 원)

잔여만기		1년 이하	1년초과 5년이하	5년초과 10년이하	10년초과 15년이하	15년초과 20년이하	20년초과 30년이하	30년초과	합 계
미상환 잔액	공모	-	-	-	-	-	-	-	-
	사모	-	-	-	-	-	-	-	-
	합계	-	-	-	-	-	-	-	-

조건부자본증권 미상환 잔액

(기준일 : 2023년 12월 31일)

(단위 : 원)

잔여만기		1년 이하	1년초과 2년이하	2년초과 3년이하	3년초과 4년이하	4년초과 5년이하	5년초과 10년이하	10년초과 20년이하	20년초과 30년이하	30년초과	합 계
미상환 잔액	공모	-	-	-	-	-	-	-	-	-	-
	사모	-	-	-	-	-	-	-	-	-	-
	합계	-	-	-	-	-	-	-	-	-	-

7-2. 증권의 발행을 통해 조달된 자금의 사용실적

사모자금의 사용내역

(기준일 : 2023년 12월 31일)

(단위 : 천원)

구 분	회차	납입일	주요사항보고서의 자금사용 계획		실제 자금사용 내역		차이발생 사유 등
			사용용도	조달금액	내용	금액	
유상증자	-	2017년 03월 29일	원부자재 및 운영자금	718,310	원부자재 및 운영자금	718,310	-
유상증자	-	2017년 07월 21일	원부자재 및 운영자금	734,643	원부자재 및 운영자금	734,643	-
유상증자	-	2018년 05월 26일	원부자재 및 운영자금	3,999,967	원부자재 및 운영자금	3,999,967	-
유상증자	-	2019년 03월 28일	스티밍 운영자금	999,627	스티밍 운영자금	999,627	-
유상증자	-	2019년 09월 25일	원부자재 및 운영자금	2,000,227	원부자재 및 운영자금	2,000,227	-
유상증자	-	2019년 11월 22일	원부자재 및 운영자금	2,100,287	원부자재 및 운영자금	2,100,287	-
유상증자	-	2022년 04월 14일	원부자재 및 운영자금	2,000,003	원부자재 및 운영자금	2,000,003	-

8. 기타 재무에 관한 사항

해당사항 없음.

IV. 이사의 경영진단 및 분석의견

1. 예측정보에 대한 주의사항

당사가 동 사업보고서에서 미래에 발생할 것으로 예상, 예측한 활동, 사건 또는 현상은, 당해 공시서류 작성시점의 사건 및 재무성과에 대하여 회사의 견해를 반영한 것입니다. 동 예측정보는 미래 사업환경과 관련된 다양한 가정에 기초하고 있으며, 동 가정들은 결과적으로 부정확한 것으로 판명될 수도 있습니다. 또한, 이러한 가정들에는 예측정보에서 기재한 예상치와 실제 결과 간에 중요한 차이를 초래할 수 있는 위험, 불확실성 및 기타 요인을 포함하고 있습니다. 이러한 중요한 차이를 초래할 수 있는 요인에는 회사 내부경영과 관련된 요인과 외부환경에 관한 요인이 포함되어 있으며, 이에 한하지 않습니다.

당사는 동 예측정보 작성시점 이후에 발생하는 위험 또는 불확실성을 반영하기 위하여 예측정보에 기재한 사항을 수정하는 정정보고서를 공시할 의무는 없습니다. 결론적으로, 동 사업보고서상에 회사가 예상한 결과 또는 사항이 실현되거나 회사가 당초에 예상한 영향이 발생한다는 확신을 제공할 수 없습니다. 동 보고서에 기재된 예측정보는 동 보고서 작성시점을 기준으로 작성한 것이며, 회사가 이러한 위험요인이나 예측정보를 수정할 예정이 없음을 유의하시기 바랍니다.

2. 개요

당사의 이사회는 2023년 01월 01일부터 2023년 12월 31일까지 제13기 사업연도의 회계 및 업무에 대한 경영진단을 실시하여 다음과 같이 진단한 의견을 제출합니다. 회사의 경영에 대한 전반적인 사항을 파악하기 위하여 장부와 관계서류를 열람하고 재무제표 및 동 부속명세서에 대해서도 면밀히 검토하였습니다.

경영진단을 위하여 필요하다고 인정되는 서류에 대한 보고를 받았으며 중요한 업무에 관한 서류를 열람하고 그 내용을 면밀히 검토하는 등 적절한 방법을 사용하여 회사경영에 대한 내용을 파악하였습니다.

3. 재무상태 및 영업실적

가. 재무상태

당사의 지난 2사업년도의 재무상태는 다음과 같습니다.

(단위: 원)

구분	2023연도 (제13기)	2022연도 (제12기)
유동자산	1,992,196,152	2,362,741,556
당좌자산	841,310,695	1,213,144,432
재고자산	1,150,885,457	1,149,597,124
비유동자산	6,121,521,572	7,436,275,625
투자자산	0	1,000,000,000
유형자산	6,026,857,584	6,261,806,787
무형자산	26,953,988	111,258,838
기타비유동자산	67,710,000	63,210,000
자산총계	8,113,717,724	9,799,017,181
유동부채	16,081,257,913	14,350,655,092
비유동부채	1,281,429,318	1,341,103,611
부채총계	17,362,687,231	15,691,758,703
자본금	2,575,386,000	2,575,386,000
자본잉여금	14,332,203,950	14,332,203,950
자본조정	38,462,714	38,462,714
기타포괄손익누계액	1,272,001,648	1,267,599,818
결손금	27,467,023,819	24,106,394,004
자본총계	- 9,248,969,507	- 5,892,741,522

나. 영업실적

당사의 지난 2사업년도 영업실적은 다음과 같습니다.

(단위: 원)

구 분	2023연도 (제13기)	2022연도 (제12기)
매출액	10,775,418,067	12,298,337,446
매출원가	9,686,797,089	12,752,855,515
매출총이익	1,088,620,978	(454,518,069)
판매관리비	2,749,196,663	2,981,070,804
영업이익	(1,660,575,685)	(3,435,588,873)
법인세차감전순이익	(3,295,864,345)	(7,864,203,521)
법인세비용	64,765,470	3,159,207
당기순이익	(3,360,629,815)	(7,867,362,728)

4. 회계정보의 투명성

당사는 주식회사 등의 외부감사에 관한 법률 제4조에 의거 2023년 삼덕회계법인으로부터 외부감사를 수검받았으며, 외부감사인의 감사의견은 의견거절 되었습니다.

5. 부외거래에 관한 사항

해당사항 없습니다.

6. 그 밖에 투자의사결정에 필요한 사항

가. 중요한 회계정책 및 추정에 관한사항

"Ⅲ. 재무에 관한 사항"을 참조하시기 바랍니다.

나. 법규상 규제에 관한 사항

해당사항 없습니다.

다. 파생상품 및 위험관리정책

해당사항 없습니다.

V. 회계감사인의 감사의견 등

1. 외부감사에 관한 사항

1. 회계감사인의 명칭 및 감사의견

사업연도	감사인	감사의견	강조사항 등	핵심감사사항
제13기(당기)	삼덕회계법인	의견거절	주1)	-
제12기(전기)	신한회계법인	의견거절	주2)	-
제11기(전전기)	대주회계법인	적정	-	-

주1) 2023년 감사보고서상 특기사항은 아래와 같습니다.

의견거절

우리는 주식회사 씨엔티드림(이하 "회사")의 재무제표에 대한 감사계약을 체결하였습니다. 해당 재무제표는 2023년 12월 31일 현재의 재무상태표, 동일로 종료되는 보고기간의 손익계산서, 자본변동표, 현금흐름표 그리고 유의적인 회계정책의 요약을 포함한 재무제표의 주석으로 구성되어 있습니다.

우리는 별첨된 회사의 재무제표에 대하여 의견을 표명하지 않습니다. 우리는 이 감사보고서의 의견거절근거 단락에서 기술된 사항의 유의성 때문에 재무제표에 대한 감사의견의 근거를 제공하는 충분하고 적합한 감사증거를 입수할 수 없었습니다.

의견거절근거

(1) 당 회계연도 재고자산에 대한 감사범위 제한

우리는 2023년 2월 14일에 회사의 감사인으로 선임되었기 때문에, 보고기간 개시일 현재의 재고자산 실사에 입회하지 못하였습니다. 대체적인 방법으로도 해당 2023년 1월 1일 현재 보유 중인 재고자산 수량에 대하여 만족할만한 충분하고 적합한 감사증거를 확보하지 못하였습니다. 또한 우리는 당기 재고자산수불부의 적정성, 발생원가의 합리적인 배분과 관련하여 충분하고 적합한 감사증거를 입수하지 못하였으며, 그 결과 2023년 12월 31일 현재의 재무상태표, 동일로 종료되는 보고기간의 손익계산서, 자본변동표, 현금흐름표의 구성요소에 관하여 수정이 필요한지 여부를 결정할 수 없었습니다.

(2) 계속기업가정의 중요한 불확실성

회사의 재무제표는 회사가 계속기업으로서 존속한다는 가정을 전제로 작성되었으므로, 회사의 자산과 부채가 정상적인 사업활동과정을 통하여 회수되거나 상환될 수 있다는 가정 하에 회계처리되었습니다. 그러나 재무제표에 대한 주석 19에서 설명하고있는 바와 같이, 회사는 2023년 12월 31일로 종료되는 회계연도에 영업손실이 1,660백만원(전기: 3,435백만원)이며, 당기순손실이 3,360백만원(전기: 7,867백만원)입니다. 또한 당기말 현재 유동부채(16,081백만원)가 유동자산(1,992백만원)을 14,089백만원 초과하고 있으며, 총부채(17,362백만원)가 총자산(8,113백만원)을 9,249백만원 초과하고 있습니다. 이러한 상황은 회사의 계속기업으로의 존속능력에 대하여 유의적인 의문을 초래합니다. 회사가 계속기업으로서 존속할지의 여부는 주석 19에서 설명하고 있는 회사의 향후 자금조달 계획과 생산, 판매, 재무 등 경영개선계획의 성패에 따라 좌우되는 중요한 불확실성을 내포하고 있습니다. 그러나 이러한 불확실성의 최종결과로 발생할 수도 있는 자산과 부채 및 관련 손익항목에 대한 수정을 위해 이를 합리적으로 추정할 수 있는 감사증거를 확보할 수 없었습니다

주2) 2022년 감사보고서상 특기사항은 아래와 같습니다.

의견거절

우리는 주식회사 씨엔티드림(이하“ 회사”)의 재무제표에 대한 감사계약을 체결하였습니다. 해당 재무제표는 2022년 12월 31일 현재의 재무상태표, 동일로 종료되는 보고기간의 손익계산서, 자본변동표, 현금흐름표 그리고 유의적인 회계정책의 요약을 포함한 재무제표의 주석으로 구성되어 있습니다.

우리는 별첨된 회사의 재무제표에 대하여 의견을 표명하지 않습니다. 우리는 이 감사보고서의 의견거절근거 단락에서 기술된 사항의 유의성 때문에 재무제표에 대한 감사의견의 근거를 제공하는 충분하고 적합한 감사증거를 입수할 수 없었습니다.

의견거절근거

회사의 재무제표는 회사가 계속기업으로서 존속한다는 가정을 전제로 작성되었으므로, 회사의 자산과 부채가 정상적인 사업활동과정을 통하여 회수되거나 상환될 수 있다는 가정 하에 회계처리되었습니다. 그러나 재무제표에 대한 주석 23에서 설명하고있는 바와 같이, 회사는 2022년 12월 31일로 종료되는 회계연도에 당기순손실 7,867백만원(전기: 4,506백만원)이 발생하였습니다. 또한 당기말 현재 유동부채(14,351백만원)가 유동자산(2,363백만원)보다 11,988백만원 만큼 크게 나타나고 있습니다. 이러한 상황은 회사의 계속기업으로의 존속능력에 대하여 유의적인 의문을 초래합니다. 회사가 계속기업으로서

존속할지의 여부는 주석 23에서 설명하고 있는 회사의 향후 자금조달계획과 생산, 판매, 재무 등 경영개선계획의 성패에 따라 좌우되는 중요한 불확실성을 내포하고 있습니다. 그러나 이러한 불확실성의 최종결과로 발생할 수도 있는 자산과 부채 및 관련 손익항목에 대한 수정을 위해 이를 합리적으로 추정할 수 있는 감사증거를 확보할 수 없었습니다.

2. 감사용역 체결현황

사업연도	감사인	내 용	감사계약내역		실제수행내역	
			보수	시간	보수	시간
제13기(당기)	삼덕회계법인	외부감사 외	55,000천원	500	55,000천원	616
제12기(전기)	신한회계법인	외부감사 외	110,000천원	500	110,000천원	748
제11기(전전기)	대주회계법인	외부감사 외	50,000천원	500	50,000천원	498

3. 회계감사인과의 비감사용역 계약체결 현황

사업연도	계약체결일	용역내용	용역수행기간	용역보수	비고
-	-	-	-	-	-
-	-	-	-	-	-
-	-	-	-	-	-

2. 내부통제에 관한 사항

VI. 이사회 등 회사의 기관에 관한 사항

1. 이사회에 관한 사항

가. 이사회 구성 개요

(1) 이사회 운영규정의 주요내용

구분	내 용
제32조 (이사의 수)	당 회사의 이사는 3인 이상 7인 이내로 하고, 사외이사는 이사총수의 4분의 1 이상으로 둘 수 있다.
제33조 (이사의 선임)	① 이사는 주주총회에서 선임한다. ② 이사의 선임은 출석한 주주의 의결권의 과반수로 하되 발행주식총수는 4분의 1 이상의 수로 하여야 한다. ③ 2인 이상의 이사를 선임하는 경우 상법 제 382조의 2에서 규정하는 집중투표제는 적용하지 아니한다.
제34조 (이사의 임기)	① 이사의 임기는 3년으로 한다, 그러나 그 임기가 최종의 결산기 종료 후 당해 결산기에 관한 정기주주총회 전에 만료될 경우에는 그 총회의 종결 시까지 그 임기를 연장한다. ② 보궐 선임된 이사의 임기는 전임자의 잔여기간으로 한다.
제36조 (이사의 의무)	① 이사는 법령과 정관의 규정에 따라 회사를 위하여 그 직무를 충실하게 수행하여야 한다. ② 이사는 선량한 관리자의 주의로서 회사를 위하여 그 직무를 수행하여야 한다. ③ 이사는 재임 중 뿐만 아니라 퇴임 후에도 직무상 지득한 회사의 영업상 비밀을 누설하여서는 아니 된다. ④ 이사는 회사에 현저하게 손해를 미칠 염려가 있는 사실을 발견한 때에는 즉시 감사에게 이를 보고하여야 한다.
제27조 (이사의 보수와 퇴직금)	① 이사의 보수는 주주총회의 결의로 이를 정한다. ② 이사의 퇴직금 지급은 주주총회의 결의를 거친 임원퇴직금지급규정에 의한다.

(2) 사외이사 및 그 변동현황

(단위 : 명)

이사의 수	사외이사 수	사외이사 변동현황		
		선임	해임	중도퇴임
4	-	-	-	-

나. 중요의결사항 등

회차	개최일자	의 안 내 용	가결여부	비 고
20-01	2020.02.13	정기주주총회 소집의 건	가결	-
20-02	2020.02.21	전자방식외담대(상환청구권 유) 신규신청 건	가결	-
20-03	2020.04.13	지점 설치의 건(청주지점)	가결	-
20-04	2020.05.06	대출 보증 연장 건	가결	-
20-05	2020.05.08	임시주주총회 소집의건	가결	-
20-06	2020.05.13	주식인수건에 대한 회의 건	가결	-
20-07	2020.06.04	임시주주총회 소집일정 변경의 건	가결	-
20-08	2020.11.09	코넥스 상장 안건	가결	-
20-09	2020.11.18	코넥스 상장을 위한 상장적격성보고서 제출의 건	가결	-
20-10	2020.12.08	내부회계관리규정 제정의 건	가결	-
21-01	2021.02.05	2020년사업연도내부회계관리제도의 운영실태의보고의건	가결	-
21-02	2021.02.08	정기주주총회 소집의건	가결	-
21-03	2021.03.09	신한은행 운영자금 타과목전환의 건	가결	-
21-04	2021.03.16	정기주주총회 소집일정 변경의 건.	가결	-
21-05	2021.09.20	무보증 사모 전환사채 인수 계약의 건	가결	-
21-06	2021.10.27	제 1회 무보증 사모 전환사채 발행의 건	가결	-
21-07	2021.12.10	신한은행 운영자금 타과목전환의 건	가결	-
22-01	2022.02.16	정기주주총회 제출용 재무제표 승인의 건	가결	-
22-02	2022.02.28	2021년 사업연도 내부회계관리제도의 운영실태보고의 건	가결	-
22-03	2022.02.28	2021년 주주총회 소집의 건	가결	-
22-04	2022.03.11	신한은행 운영자금 금이역원 타과목전환건	가결	-
22-05	2022.03.31	2021년 주주총회	가결	-
22-06	2022.04.05	신주식 발행의건(제3자배정)	가결	-
22-07	2022.04.05	청주공장 매매 계약의 건	가결	-
22-08	2022.04.11	대여금 규정 신설의건	가결	-
22-09	2022.04.14	임시주주총회 소집의 건(주식매수선택권 부여의 건)	가결	-
22-10	2022.04.15	전환사채인수 계약의 조기상환 진행의 건	가결	-
22-11	2022.04.25	보통주 추가 상장 진행건	가결	-
22-12	2022.05.31	주식매수선택권 부여의 건	가결	-
22-13	2022.08.19	임시주주총회 소집의 건(주식매수선택권 부여의 건)	가결	-
22-14	2022.10.05	주식매수선택권 부여의 건	가결	-

22-15	2022.11.07	제2회 무보증 사모 전환사채 발행의 건	가결	-
22-16	2022.11.10	임시주주총회 소집의 건	가결	-
23-01	2023.02.13	감사인선임위원회 의사록	가결	-
23-02	2023.02.16	정기주주총회 제출용 재무제표 승인의 건	가결	-
23-03	2023.02.28	2022년 내부회계관리제도의 운영실태보고의 건	가결	-
23-04	2023.02.28	정기주주총회 소집의 건	가결	-
23-05	2023.03.09	제3회 무보증 사모 전환사채 발행의 건	가결	-
23-06	2023.03.14	주식매수선택권 부여 취소의 건	가결	-
23-07	2023.03.31	대표이사 선임	가결	-
23-08	2023.03.31	제12기 정기주주총회	가결	-
23-09	2023.05.04	제3회 무보증 사모 전환사채 발행 정정의 건	가결	-
23-10	2023.07.11	Convertible Note (오픈형 전환사채) 발행의 건	가결	-
23-11	2023.07.18	Convertible Note (오픈형 전환사채) 추가 진행의 건	가결	-
23-12	2023.10.06	제3회 무보증 사모 전환사채 발행 정정의 건	가결	-
23-13	2023.11.06	제3회 무보증 사모 전환사채 발행 철회의건	가결	-
23-14	2023.12.08	임시주주총회 소집의 건	가결	-

다. 이사회내 위원회

당사는 이사회내 별도의 위원회를 설치하지 않아 해당사항이 없습니다.

라. 이사의 독립성

당사의 이사회는 대표이사 1인 포함한 사내이사 4인으로 구성되어 있으며, 회사 경영의 중요한 의사 결정과 업무 집행은 이사회의 심의 및 결정을 통하여 이루어지고 있습니다. 또한 당사는 대주주 등의 독단적인 경영과 이로 인한 소액주주의 이익 침해가 발생하지 않도록 이사회 운영규정을 제정하여 성실히 준수하고 있습니다.

마. 사외이사의 전문성

당사는 사외이사가 존재하지 않으므로 해당사항이 없습니다.

2. 감사제도에 관한 사항

당사는 감사위원회를 별도로 설치하고 있지 않으며, 주주총회 결의에 의하여 선임된

비상근 감사 1인이 감사업무를 수행하고 있습니다. 감사에 관한 주요 사항은 정관에 다음과 같이 기재되어 있습니다.

구분	내 용
제44조 (감사의 수)	당 회사는 1인 이상 3인 이내의 감사를 둘 수 있다.
제45조 (감사의 선임)	① 감사는 주주총회에서 선임한다. ② 감사의 선임을 위한 의안은 이사의 선임을 위한 의안과는 별도로 상정하여 의결 하여야 한다. ③ 감사의 선임은 출석한 주주의 의결권의 과반수로 하되 발행주식총수의 4분의 1 이상의 수로 하여야 한다. 그러나 의결권 있는 발행주식총수의 100분의 3을 초과하는 수의 주식을 가진 주주는 그 초과하는 주식에 관하여 감사의 선임에는 의결권을 행사하지 못한다. 다만, 소유주식수의 산정에 있어 최대주주와 그 특수관계인, 최대주주 또는 그 특수관계인의 계산으로 주식을 보유하는 자, 최대주주 또는 그 특수관계인에게 의결권을 위임한 자가 소유하는 의결권 있는 주식의 수는 합산한다.
제46조 (감사의 임기와 보선)	① 감사의 임기는 취임 후 3년 내의 최종의 결산기에 관한 정기주주총회 종결 시까지로 한다. ② 감사 중 결원이 생긴 때에는 주주총회에서 이를 선임한다. 그러나 정관 제44조에서 정하는 원수를 결하지 아니하고 업무수행상 지장이 없는 경우에는 그러하지 아니하다.
제47조 (감사의 직무 등)	① 감사는 회사의 회계와 업무를 감사한다. ② 감사는 이사회에 출석하여 의견을 진술할 수 있다. ③ 감사는 회의의 목적사항과 소집의 이유를 기재한 서면을 이사회에 제출하여 임시주주 총회의 소집을 청구할 수 있다. ④ 감사는 그 직무를 수행하기 위하여 필요한 때에는 자회사에 대하여 영업의 보고를 요구할 수 있다. 이 경우 자회사가 지체없이 보고를 하지 아니할 때 또는 그 보고의 내용을 확인할 필요가 있는 때에는 자회사의 업무와 재산상태를 조사할 수 있다. ⑤ 감사에 대해서는 정관 제 36조 제3항 및 제 37조2의 규정을 준용한다. ⑥ 감사는 회사의 비용으로 전문가의 도움을 구할 수 있다. ⑦ 감사는 필요하면 회의의 목적사항과 소집이유를 적은 서면을 이사(소집권자가 있는 경우에는 소집권자)에게 제출하여 이사회 소집을 청구할 수 있다. ⑧ 제 7항의 청구를 하였는데도 이사가 지체없이 이사회를 소집하지 아니하면 그 청구한 감사가 이사회를 소집할 수 있다.
제48조 (감사록)	감사는 감사에 관하여 감사록을 작성하여야 하며, 감사록에는 감사의 실시 요령과 그 결과를 기재하고 감사가 실시한 감사가 기명날인 또는 서명 하여야 한다.

제49조 (감사의 보수와 퇴직금)	① 감사의 보수와 퇴직금에 관하여는 제 37조의 규정을 준용한다. ② 감사의 보수를 결정하기 위한 의안은 이사의 보수결정을 위한 의안 과 구분하여 상정, 의결하여야 한다.
--------------------------	---

가. 감사의 인적사항

성명	사외이사 여부	경력	회계·재무전문가 관련		
			해당 여부	전문가 유형	관련 경력
김덕철	-	서울대학교 경영학과 졸업 1989.09.16. 공인회계사 취득 1989.09~1993.09 삼일회계법인 1993.10~1997.10 아세아 종합금융 1997.10~현재 김덕철세무회계사무소 2010.03~현재 대한방직 사외이사 2015.10~현재 씨엔티드림 감사	예	세무회계사	25년

나. 감사의 독립성

당사의 감사 김덕철은 감사로서의 요건을 갖추고 있으며 당사의 주식은 소유하고 있지 아니합니다. 또한 감사는 회계와 업무를 감사하며 이사회 및 타 부서로부터 독립된 위치에서 업무를 수행하고 있습니다. 감사는 필요시 회사로부터 영업에 관한 사항을 보고 받을 수 있으며 감사인으로서의 독립성을 충분히 확보하고 있습니다.

다. 감사의 주요 활동내역

회차	개최일자	의 안 내 용	가결 여부	비 고
1	2018.03.09	정기주주총회 소집의건	가결	-
2	2018.05.01	신주 발행의 건	가결	-

라. 감사 교육 미실시 내역

감사 교육 실시여부	감사 교육 미실시 사유
미실시	당사의 비상근감사는 신규사업등 경영상의 중요한 내용이 있을 경우 즉각적인 자료요청등 실시간 커뮤니케이션을 하고 있어 따로 교육은 실시하지 않았으나 필요할 경우 내부교육을 실시할 예정입니다.

마. 감사 지원조직 현황

해당사항 없습니다.

바. 준법지원인 등 지원조직 현황

해당사항 없습니다.

3. 주주총회 등에 관한 사항

투표제도 현황

(기준일 : 2023년 12월 31일)

투표제도 종류	집중투표제	서면투표제	전자투표제
도입여부	배제	도입	미도입
실시여부	-	여	-

의결권 현황

(기준일 : 2023년 12월 31일)

(단위 : 주)

구 분	주식의 종류	주식수	비고
발행주식총수(A)	보통주	4,739,422	-
	우선주	411,350	-
의결권없는 주식수(B)	보통주	-	-
	우선주	-	-
정관에 의하여 의결권 행사가 배제된 주식수(C)	보통주	-	-
	우선주	-	-
기타 법률에 의하여 의결권 행사가 제한된 주식수(D)	보통주	-	-
	우선주	-	-
의결권이 부활된 주식수(E)	보통주	-	-
	우선주	-	-
의결권을 행사할 수 있는 주식수	보통주	4,739,422	-

구 분	주식의 종류	주식수	비고
(F = A - B - C - D + E)	우선주	411,350	-

VII. 주주에 관한 사항

1. 최대주주 및 특수관계인의 주식소유 현황

(기준일 : 2023년 12월 31일)

(단위 : 주, %)

성명	관계	주식의 종류	소유주식수 및 지분율				비고
			기초		기말		
			주식수	지분율	주식수	지분율	
정창원	본인	보통주	1,030,691	20.01	0	0	-
김주향	배우자	보통주	27,999	0.54	27,999	0.54	-
안태우	특수관계인	보통주	765,646	14.86	0	0	대표이사
(주)에이 투씨엔젤 스	최대주주	보통주	748,492	14.53	2,283,829	44.34	최대주주
계		-	-	-	-	-	-
		보통주	2,572,828	49.94	2,311,828	44.88	-

가. 최대주주의 주요경력 및 개요

(1) 최대주주((주)에이투씨엔젤스)의 기본정보

1) 법적·상업적 명칭: 주식회사 에이투씨엔젤스

2) 설립일자: 2021년 10월 20일

3) 본사의 주소, 전화번호 및 홈페이지

주소: 서울특별시 영등포구 여의대로 8, 에이동 1901호(여의도동)

홈페이지: <http://www.atocangels.com>

(1) 최대주주(법인 또는 단체)의 기본정보

명 칭	출자자수 (명)	대표이사 (대표조합원)		업무집행자 (업무집행조합원)		최대주주 (최대출자자)	
		성명	지분(%)	성명	지분(%)	성명	지분(%)
에이투씨 엔젤스	1	윤세훈	0	-	-	오승택	100.00
		-	-	-	-	-	-

(2) 최대주주(법인 또는 단체)의 최근 결산기 재무현황

(단위 : 백만원)

구 분	
법인 또는 단체의 명칭	(주)에이투씨엔젤스
자산총계	3,584
부채총계	3,885
자본총계	- 301
매출액	23
영업이익	- 185
당기순이익	14

(3) 사업현황 등 회사 경영 안정성에 영향을 미칠 수 있는 주요 내용

나. 최대주주 변동현황

최대주주 변동내역

(기준일 : 2023년 12월 31일)

(단위 : 주, %)

변동일	최대주주명	소유주식수	지분율	변동원인	비 고
2011.02.16	안태우	40,000	100.00	설립	-
2011.12.30	안태우	60,000	100.00	유상증자	-
2015.10.20	안태우	27,000	45.00	양수도	(주1)
2016.10.25	안태우	27,086	35.41	양수도	-
2017.04.04	안태우	27,171	34.52	양수도	-
2019.08.06	안태우	271,710	30.02	액면분할	(주2)

변동일	최대주주명	소유주식수	지분율	변동원인	비 고
2020.02.25	안태우	264,710	26.75	양수도	-
2020.04.10	안태우	254,921	25.77	양수도	-
2020.04.10	안태우	243,701	24.63	양수도	-
2020.04.24	안태우	240,181	24.28	양수도	-
2020.05.11	안태우	231,421	23.39	양수도	-
2020.05.14	안태우	224,721	22.71	양수도	-
2020.05.22	안태우	212,721	21.50	양수도	-
2020.06.05	안태우	1,063,605	21.50	무상증자	(주2)
2022.04.07	안태우	663,605	20.68	양수도	-
2022.04.13	안태우	765,646	14.86	유상증자	(주3)
2023.10.23	안태우	727,646	14.13	양수도	-
2023.12.22	안태우	0	0	양수도	(주4)
2015.10.20	정창원	27,000	45.00	양수도	(주1)
2016.10.25	정창원	27,085	35.41	양수도	-
2017.04.04	정창원	27,171	34.53	양수도	-
2019.08.06	정창원	271,710	30.02	액면분할	(주2)
2020.06.05	정창원	1,358,550	27.46	무상증자	(주2)
2020.08.31	정창원	1,328,650	26.86	양수도	-
2022.04.07	정창원	928,650	25.79	양수도	-
2022.04.13	정창원	1,030,691	20.01	유상증자	(주3)
2023.10.23	정창원	992,691	19.27	양수도	-
2023.12.21	정창원	0	0	양수도	(주4)
2023.12.22	(주)에이투씨 엔젤스	2,283,829	44.34	양수도	-

주1) 당사의 최대주주는 설립시 안태우 대표이사였으나, 2015.10.20에 안태우 대표 이사의 지분 중 일부를 정창원 부대표에게 양도함에 따라 공동 최대주주가 되었습니다. 그 이후 정창원 부대표의 배우자인 김주향 주주가 일부 지분을 장외에서 양수함에 따라 정창원 부대표가 단독 최대주주로 변경되었습니다.

주2) 액면분할은 액면가 5,000원에서 500원으로 진행하였으며, 무상증자의 재원은 주식발행초과금입니다.

주3) 안태우, 정창원 각 102,041주 총 204,082주, 주당 9,800원의 유상증자를 하였습니다.

주4) 당사의 최대주주 정창원 부대표 와 안태우 대표이사는 2023.12.21, 2023.12.22 에 주식 전부를 주식회사 에이투씨엔젤스에 장외매도하여 현재 주식회사 에이투씨엔젤스가 최대주주로 변경되었습니다.?

다. 주식의 분포

(1) 주식 소유현황

(기준일 : 2023년 12월 31일)

(단위 : 주)

구분	주주명	소유주식수	지분율(%)	비고
5%이상 주주	(주)에이투씨엔젤스	2,283,829	44.34	보통주
	-	-	-	-
우리사주조합		-	-	-

(2) 소액주주현황

소액주주현황

(기준일 : 2023년 12월 31일)

(단위 : 주)

구 분	주주			소유주식			비 고
	소액 주주수	전체 주주수	비율 (%)	소액 주식수	총발행 주식수	비율 (%)	
소액주주	469	487	96.30	2,099,293	5,150,772	40.76	-

라. 주식 사무

구 분	내 용
	<p>제 11 조 (신주인수권)</p> <p>① 당 회사의 주주는 신주발행에 있어서 그가 소유한 주식수에 비례하여 신주의 배정을 받을 권리를 가진다.</p> <p>② 전항의 규정에도 불구하고 다음 각 호의 어느 하나에 해당하는 경우 이사회 결의로 주주 외의 자에게 신주를 배정할 수 있다.</p> <p>1) 발행주식총수의 100분의 20을 초과하지 않는 범위 내에서 「자본시장과 금융투자업에 관한 법률」 제165조의6에 따라 일반공모증자 방식으로 신주를 발행하는 경우</p>

정관상 신주인수권의 내용	<p>2) 「상법」 제542조의3에 따른 주식매수선택권의 행사로 인하여 신주를 발행하는 경우</p> <p>3) 발행하는 주식총수의 100분의 20 범위 내에서 우리사주조합원에게 주식을 우선배정하는 경우</p> <p>4) 「근로복지기본법」 제39조의 규정에 의한 우리사주매수선택권의 행사로 인하여 신주를 발행하는 경우</p> <p>5) 발행주식총수의 100분의 100을 초과하지 않는 범위 내에서 긴급한 자금 조달을 위하여 국내외 금융 기관 또는 기관투자자에게 신주를 발행하는 경우</p> <p>6) 발행주식총수의 100분의 100을 초과하지 않는 범위 내에서 사업상 중요한 기술도입, 연구개발, 생산, 판매, 자본제휴를 위하여 그 상대방에게 신주를 발행 하는 경우</p> <p>7) 주권을 코스닥시장에 상장하기 위하여 신주를 모집하거나 인수인에게 인수하게 하는 경우</p> <p>8) 증권시장 상장을 위한 기업공개업무를 주관한 대표주관회사에게 기업공개 당시 공모주식 총수의 100분의 10을 초과하지 않는 범위 내에서 신주를 발행하는 경우</p> <p>③ 제2항 각 호 중 어느 하나의 규정에 의해 신주를 발행할 경우 발행할 주식의 종류와 수 및 발행가격 등은 이사회 결의로 정한다.</p> <p>④ 주주가 신주인수권을 포기 또는 상실하거나 신주배정에 단주가 발생하는 경우에 그 처리방법은 이사회 결의로 정한다.</p>
결산일	매년 12월 31일
정기주주총회	매 사업년도 종료 후 3월 이내
주주명부폐쇄시기	당 회사는 매년 1월1일부터 1월10일까지
명의개서대리인	한국예탁결제원
주주의 특전	해당사항 없음
공고방법	본 회사의 공고는 회사의 인터넷 홈페이지(http://www.cntdream.com)에 게재한다. 다만, 전산장애 또는 그 밖의 부득이한 사유로 회사의 인터넷 홈페이지에 공고할 수 없는 때에는 서울특별시에서 발행되는 매일경제신문에 게재한다.

주1) 기준일 이후 주권의 전자등록제도를 도입했으며, 주식등의 전자등록을 진행하였습니다.

VIII. 임원 및 직원 등에 관한 사항

1. 임원 및 직원 등의 현황

가. 임원 현황

(기준일: 2023년 12월 31일)

(단위: 주)

성명	성별	출생년월	직위	등기임원 여부	상근 여부	담당 업무	주요경력	소유주식수		최대주주와의 관계	재직기간	임기 만료일
								의결권 있는 주식	의결권 없는 주식			
안태우	남	1967.12	대표이사	사내이사	상근	CEO	충북대학교 유기 및 생화학 전공 대학원 졸업 1990.12~1996.08 라미 화장품 기업부설연구소 파트장 1996.09~2000.03 코스맥스 기업부설연구소 팀장 2000.03~2002.04 도도화장품 연구소장 및 공장장 2002.04~2009.06 하나코스 설립 2009.07~현재 씨엔티드림 대표이사 2016.12~현재 에이씨코스메틱스 대표이사 2020.07~현재 쓰리엘레펀트 대표이사	-	-	특수관계인 (등기임원)	11년	2027.03.31
정창원	남	1964.01	CFO	사내이사	상근	CFO	동국대학교 국문학과 졸업 1990.02~1998.06 국제증권(現 삼성증권) 국제투자자문 1998.06~1999.12 UTC Venture 심사역 2000.01~2002.12 KOSPIA 총괄이사 2003.01~2005.12 바이오파트너스 전무이사 2006.01~2007.12 리치파파스 운영역 2008.01~2009.12 매가아트 부회장 2010.01~2011.08 Four Dragon Capital CEO 2011.08~2015.12 Golden Bridge Asia CEO 2016.01~현재 씨엔티드림 CFO 2018.12~현재 에이씨코스메틱스 사내이사	-	-	본인	6년	2025.03.31
윤세훈	남	1983.07	CFO	사내이사	상근	CFO	건국대학교 벤처전문기술학과 석사졸업 前)주식회사 제너시스팀즈 기획조정실 (前)주식회사 레드로버 IR (前)주식회사 나노캠텍 IR	-	-	타인	-	2027.01.26

성명	성별	출생년월	직위	등기임원 여부	상근 여부	담당 업무	주요경력	소유주식수		최대주주와의 관계	재직기간	임기 만료일
								의결권 있는 주식	의결권 없는 주식			
							(前)주식회사 이기몹 CFO (前)주식회사 디트로네 CFO (現)헤이스팅스자산운용 부사장 (現)주식회사 에이투씨엔젤스 대표이사					
장재도	남	1972.12	상무이사	사내이사	상근	영업총 괄	상지대학교 경제학과 졸업 2001.03~2002.07 주식회사 도도화장품 2002.07~2009.06 주식회사 하나코스 2009.06~ 현재 씨엔티드림 ODM 총괄 상무	-	-	타인	11년	2027.01.26
김덕철	남	1963.10	감사	감사	비상근	감사	서울대학교 경영학과 졸업 1989.09.16. 공인회계사 취득 1989.09~1993.09 삼일회계법인 1993.10~1997.10 아세아 종합금융 1997.10~ 현재 김덕철세무회계사무소 2010.03~ 현재 대한방직 사외이사 2015.10~ 현재 씨엔티드림 감사	-	-	타인	6년	2024.03.31

나. 직원 등 현황

(기준일: 2023년 12월 31일)

(단위: 백만원)

직원										소속 외 근로자			비고
사업부문	성별	직 원 수					평 균 근속연수	연간급 여 총 액	1인평균 급여액	남	여	계	
		기간의 정함이 없는 근로자		기간제 근로자		합 계							
		전체	(단시간 근로자)	전체	(단시간 근로자)								
화장품 외	남	24	-	-	-	24	4년7개월	1,058	44				-
화장품 외	여	28	-	-	-	28	5년	875	31	-	-	-	-

직원										소속 외 근로자			비고
사업부문	성별	직 원 수					평 균 근속연수	연간급 여 총 액	1인평균 급여액	남	여	계	
		기간의 정함이 없는 근로자		기간제 근로자		합 계							
		전체	(단시간 근로자)	전체	(단시간 근로자)								
합 계		52	-	-	-	52	-	1,933	37				

다. 미등기임원 보수 현황

(기준일 : 2023년 12월 31일)

(단위 : 원)

구 분	인원수	연간급여 총액	1인평균 급여액	비고
미등기임원	-	-	-	-

2. 임원의 보수 등

<이사·감사 전체의 보수현황>

1. 주주총회 승인금액

(단위 : 원)

구 분	인원수	주주총회 승인금액	비고
이사	3	1,000,000,000	-
감사	1	15,600,000	-

2. 보수지급금액

2-1. 이사·감사 전체

(단위 : 원)

인원수	보수총액	1인당 평균보수액	비고
1	1,300,000	1,300,000	-

2-2. 유형별

(단위 : 원)

구 분	인원수	보수총액	1인당 평균보수액	비고
등기이사 (사외이사, 감사위원회 위원 제외)	3	308,399,880	102,799,690	-
사외이사 (감사위원회 위원 제외)	-	-	-	-
감사위원회 위원	-	-	-	-
감사	1	1,300,000	1,300,000	-

<보수지급금액 5억원 이상인 이사·감사의 개인별 보수현황>

1. 개인별 보수지급금액

(단위 : 원)

이름	직위	보수총액	보수총액에 포함되지 않는 보수
-	-	-	-
-	-	-	-

2. 산정기준 및 방법

(단위 : 원)

이름	보수의 종류		총액	산정기준 및 방법
-	근로소득	급여	-	-
		상여	-	-
		주식매수선택권 행사이익	-	-
		기타 근로소득	-	-
	퇴직소득		-	-
	기타소득		-	-

<보수지급금액 5억원 이상 중 상위 5명의 개인별 보수현황>

1. 개인별 보수지급금액

(단위 : 원)

이름	직위	보수총액	보수총액에 포함되지 않는 보수
-	-	-	-
-	-	-	-

2. 산정기준 및 방법

(단위 : 원)

이름	보수의 종류		총액	산정기준 및 방법
- *	근로소득	급여	-	-
		상여	-	-
		주식매수선택권 행사이익	-	-
		기타 근로소득	-	-
	퇴직소득		-	-
	기타소득		-	-

IX. 계열회사 등에 관한 사항

계열회사 현황(요약)

(기준일 : 2023년 12월 31일)

(단위 : 사)

기업집단의 명칭	계열회사의 수		
	상장	비상장	계
-	-	-	-

※상세 현황은 '상세표-2. 계열회사 현황(상세)' 참조

타법인출자 현황(요약)

(기준일 : 2023년 12월 31일)

(단위 : 원)

출자 목적	출자회사수			총 출자금액			
	상장	비상장	계	기초 장부 가액	증가(감소)		기말 장부 가액
					취득 (처분)	평가 손익	
경영참여	-	-	-	-	-	-	-
일반투자	-	-	-	-	-	-	-
단순투자	-	-	-	-	-	-	-
계	-	-	-	-	-	-	-

※상세 현황은 '상세표-3. 타법인출자 현황(상세)' 참조

X. 대주주 등과의 거래내용

1. 최대주주등과의 거래내용

가. 가지급금 및 대여금(유가증권 대여 포함)내역
해당사항 없습니다.

나. 담보제공 내역
해당사항 없습니다.

다. 채무보증 내역
해당사항 없습니다.

라. 출자 및 출자지분 처분내역
해당사항 없습니다.

마. 유가증권 매수 또는 매도 내역
해당사항 없습니다.

바. 부동산 매매 내역
해당사항 없습니다.

사. 영업 양수·도 내역
해당사항 없습니다.

아. 자산양수·도 내역
해당사항 없습니다.

XI. 그 밖에 투자자 보호를 위하여 필요한 사항

1. 공시내용 진행 및 변경사항

2. 우발부채 등에 관한 사항

건질 또는 담보용 어음·수표 현황

(기준일 : 2023년 12월 31일)

(단위 : 매, 백만원)

제 출 처	매 수	금 액	비 고
은 행			
금융기관(은행제외)			
법 인			
기타(개인)			

3. 제재 등과 관련된 사항

4. 작성기준일 이후 발생한 주요사항 등 기타사항

외국지주회사의 자회사 현황

(기준일 : 2023년 12월 31일)

(단위 : 백만원)

구 분	A지주회사	B법인	C법인	D법인	...	연결조정	연결 후 금액
매출액	-	-	-	-	-	-	-
내부 매출액	-	-	-	-	-	-	-
순 매출액	-	-	-	-	-	-	-
영업손익	-	-	-	-	-	-	-
계속사업손익	-	-	-	-	-	-	-

구 분	A지주회사	B법인	C법인	D법인	...	연결조정	연결 후 금액
당기순이익	-	-	-	-	-	-	-
자산총액	-	-	-	-	-	-	-
현금및현금성자산	-	-	-	-	-	-	-
유동자산	-	-	-	-	-	-	-
단기금융상품	-	-	-	-	-	-	-
부채총액	-	-	-	-	-	-	-
자기자본	-	-	-	-	-	-	-
자본금	-	-	-	-	-	-	-
감사인	-	-	-	-	-	-	-
감사·검토 의견	-	-	-	-	-	-	-
비 고	-	-	-	-	-	-	-

XII. 상세표

1. 연결대상 종속회사 현황(상세)

☞ 본문 위치로 이동

(단위 : 원)

상호	설립일	주소	주요사업	최근사업연도말 자산총액	지배관계 근거	주요종속 회사 여부
-	-	-	-	-	-	-
-	-	-	-	-	-	-
-	-	-	-	-	-	-

2. 계열회사 현황(상세)

☞ 본문 위치로 이동

(기준일 : 2023년 12월 31일)

(단위 : 사)

상장여부	회사수	기업명	법인등록번호
상장	-	-	-
		-	-
비상장	-	-	-
		-	-

3. 타법인출자 현황(상세)

☞ 본문 위치로 이동

(기준일 : 2023년 12월 31일)

(단위 : 원, 주, %)

법인명	상장 여부	최초취득 일자	출자 목적	최초 취득 금액	기초잔액			증가(감소)			기말잔액			최근사업연도 재무현황	
					수량	지분율	장부 가액	취득(처분)		평가 손익	수량	지분율	장부 가액	총자산	당기 순손익
								수량	금액						
-	-	-	-	-	-	-	-	-	-	-	-	-	-	-	-
-	-	-	-	-	-	-	-	-	-	-	-	-	-	-	-
합 계					-	-	-	-	-	-	-	-	-	-	-

【 전문가의 확인 】

1. 전문가의 확인

해당사항 없습니다.

2. 전문가와의 이해관계

해당사항 없습니다.